

# Laboratorios Medea, S.A.

**Cuentas Anuales**  
31 de diciembre de 2015

**Informe de Gestión**  
Ejercicio 2015

(Junto con el Informe de Auditoría Independiente)



**KPMG Auditores S.L.**  
Torre Realia  
Plaça d'Europa, 41-43  
08908 L'Hospitalet de Llobregat  
Barcelona

## **Informe de Auditoría Independiente de Cuentas Anuales**

A los Accionistas de  
Laboratorios Medea, S.A.

### **Informe sobre las cuentas anuales**

Hemos auditado las cuentas anuales adjuntas de Laboratorios Medea, S.A. (la Sociedad), que comprenden el balance a 31 de diciembre de 2015, la cuenta de pérdidas y ganancias, el estado de cambios en el patrimonio neto, el estado de flujos de efectivo y la memoria correspondientes al ejercicio terminado en dicha fecha.

#### *Responsabilidad de los Administradores en relación con las cuentas anuales*

El Administrador Único es responsable de formular las cuentas anuales adjuntas, de forma que expresen la imagen fiel del patrimonio, de la situación financiera y de los resultados de Laboratorios Medea, S.A., de conformidad con el marco normativo de información financiera aplicable a la entidad en España, que se identifica en la nota 2 de la memoria adjunta, y del control interno que considere necesario para permitir la preparación de cuentas anuales libres de incorrección material, debida a fraude o error.

#### *Responsabilidad del auditor*

Nuestra responsabilidad es expresar una opinión sobre las cuentas anuales adjuntas basada en nuestra auditoría. Hemos llevado a cabo nuestra auditoría de conformidad con la normativa reguladora de la auditoría de cuentas vigente en España. Dicha normativa exige que cumplamos los requerimientos de ética, así como que planifiquemos y ejecutemos la auditoría con el fin de obtener una seguridad razonable de que las cuentas anuales están libres de incorrecciones materiales.

Una auditoría requiere la aplicación de procedimientos para obtener evidencia de auditoría sobre los importes y la información revelada en las cuentas anuales. Los procedimientos seleccionados dependen del juicio del auditor, incluida la valoración de los riesgos de incorrección material en las cuentas anuales, debida a fraude o error. Al efectuar dichas valoraciones del riesgo, el auditor tiene en cuenta el control interno relevante para la formulación por parte de la entidad de las cuentas anuales, con el fin de diseñar los procedimientos de auditoría que sean adecuados en función de las circunstancias, y no con la finalidad de expresar una opinión sobre la eficacia del control interno de la entidad. Una auditoría también incluye la evaluación de la adecuación de las políticas contables aplicadas y de la razonabilidad de las estimaciones contables realizadas por la dirección, así como la evaluación de la presentación de las cuentas anuales tomadas en su conjunto.

Consideramos que la evidencia de auditoría que hemos obtenido proporciona una base suficiente y adecuada para nuestra opinión de auditoría.


*Opini3n*

En nuestra opini3n, las cuentas anuales adjuntas expresan, en todos los aspectos significativos, la imagen fiel del patrimonio y de la situaci3n financiera de Laboratorios Medea, S.A. a 31 de diciembre de 2015, as3 como de sus resultados y flujos de efectivo correspondientes al ejercicio anual terminado en dicha fecha, de conformidad con el marco normativo de informaci3n financiera que resulta de aplicaci3n y, en particular, con los principios y criterios contables contenidos en el mismo.

**Informe sobre otros requerimientos legales y reglamentarios**

El informe de gesti3n adjunto del ejercicio 2015 contiene las explicaciones que el Administrador 3nico considera oportunas sobre la situaci3n de la Sociedad, la evoluci3n de sus negocios y sobre otros asuntos y no forma parte integrante de las cuentas anuales. Hemos verificado que la informaci3n contable que contiene el citado informe de gesti3n concuerda con la de las cuentas anuales del ejercicio 2015. Nuestro trabajo como auditores se limita a la verificaci3n del informe de gesti3n con el alcance mencionado en este mismo p3rrafo y no incluye la revisi3n de informaci3n distinta de la obtenida a partir de los registros contables de la Sociedad.

KPMG Auditores, S.L.



Juan Ram3n Aceytuno Mas

25 de julio de 2016

Col·legi  
de Censors Jurats  
de Comptes  
de Catalunya

KPMG

Any 2016 N3m. 20/16/11316  
IMPORT COL·LEGAL: 96,00 EUR

.....  
Informe d'auditoria de comptes subjecte  
a la normativa d'auditoria de comptes  
espanyola o internacional  
.....

**LABORATORIOS MEDEA, S.A.****Balances****31 de diciembre de 2015 y 2014**

(Expresados en euros)

<b>Activo</b>	<b>Nota</b>	<b>2015</b>	<b>2014</b>
<b>Inmovilizado intangible</b>	<b>Nota 5</b>	<b>123.149</b>	<b>163.226</b>
Patentes, licencias, marcas y similares		120.172	149.606
Aplicaciones informáticas		2.977	13.620
<b>Inmovilizado material</b>	<b>Nota 6</b>	<b>58.839</b>	<b>77.076</b>
Instalaciones técnicas, maquinaria, utillaje, mobiliario y otro inmovilizado material		58.839	77.076
<b>Inversiones en empresas del grupo y asociadas a largo plazo</b>	<b>Nota 9</b>	<b>591.239</b>	<b>3.492.477</b>
Créditos a empresas		591.239	3.492.477
<b>Inversiones financieras a largo plazo</b>	<b>Nota 9</b>	<b>10.263</b>	<b>10.321</b>
Instrumentos de patrimonio		1.525	1.525
Otros activos financieros		8.738	8.796
<b>Activos por impuesto diferido</b>	<b>Nota 16</b>	<b>44.255</b>	<b>59.675</b>
<b>Total activos no corrientes</b>		<b>827.745</b>	<b>3.802.775</b>
<b>Deudores comerciales y otras cuentas a cobrar</b>	<b>Nota 9</b>	<b>2.293.179</b>	<b>1.401.175</b>
Clientes por ventas y prestaciones de servicios corto plazo		2.109.594	1.401.175
Personal		851	-
Otros créditos con las Administraciones Públicas	<b>Nota 16</b>	182.734	-
<b>Inversiones en empresas del grupo y asociadas a corto plazo</b>	<b>Nota 9</b>	<b>439</b>	<b>-</b>
Créditos a empresas		439	-
<b>Inversiones financieras a corto plazo</b>	<b>Nota 9</b>	<b>108.756</b>	<b>113.796</b>
Otros activos financieros		108.756	113.796
<b>Efectivo y otros activos líquidos equivalentes</b>		<b>769.777</b>	<b>669.584</b>
Tesorería		769.777	669.584
<b>Total activos corrientes</b>		<b>3.172.151</b>	<b>2.184.555</b>
<b>Total activo</b>		<b>3.999.896</b>	<b>5.987.330</b>

La memoria adjunta forma parte integrante de las cuentas anuales.

**LABORATORIOS MEDEA, S.A.****Balances****31 de diciembre de 2015 y 2014**

(Expresados en euros)

<b>Patrimonio Neto y Pasivo</b>	<b>Nota</b>	<b>2015</b>	<b>2014</b>
<b>Fondos propios</b>	<b>Nota 10</b>	<b>390.629</b>	<b>3.884.846</b>
Capital			
Capital escriturado		120.200	120.200
Reservas			
Legal y estatutarias		32.355	32.355
Otras reservas		231.766	3.149.316
Resultado del ejercicio		906.442	582.975
(Dividendo a cuenta)		(900.134)	-
<b>Total patrimonio neto</b>		<b>390.629</b>	<b>3.884.846</b>
<b>Provisiones a corto plazo</b>	<b>Nota 12</b>	<b>260.000</b>	<b>177.000</b>
Otras provisiones		260.000	177.000
<b>Deudas a corto plazo</b>		-	<b>155.476</b>
Deudas con entidades de crédito		-	155.476
<b>Deudas con empresas del grupo y asociadas a corto plazo</b>	<b>Nota 14</b>	<b>1.287.693</b>	<b>251.404</b>
<b>Acreeedores comerciales y otras cuentas a pagar</b>	<b>Nota 14</b>	<b>2.061.574</b>	<b>1.518.604</b>
Proveedores a corto plazo		-	2.717
Proveedores, empresas del grupo y asociadas a corto plazo		525.615	621.615
Acreeedores varios		976.122	191.331
Personal (remuneraciones pendientes de pago)		397.268	537.541
Otras deudas con las Administraciones Públicas	<b>Nota 16</b>	162.569	165.400
<b>Total pasivos corrientes</b>		<b>3.609.267</b>	<b>2.102.484</b>
<b>Total patrimonio neto y pasivo</b>		<b>3.999.896</b>	<b>5.987.330</b>

**LABORATORIOS MEDEA, S.A.**  
**Cuentas de Pérdidas y Ganancias**  
**correspondiente al ejercicio anual terminados en 31 de diciembre de 2015 y**  
**al ejercicio de tres meses terminado en 31 de diciembre de 2014**

(Expresadas en euros)

	<b>Nota</b>	<b>2015</b>	<b>2014</b>
<b>Importe neto de la cifra de negocios</b>	<b>Nota 19</b>	<b>15.732.940</b>	<b>4.226.262</b>
Ventas		15.732.940	4.226.262
<b>Aprovisionamientos</b>		<b>(6.696.409)</b>	<b>(1.671.314)</b>
Consumo de mercaderías	<b>Nota 18</b>	(6.296.365)	(1.671.314)
Trabajos realizados por otras empresas		(400.044)	-
<b>Gastos de personal</b>		<b>(4.363.004)</b>	<b>(1.219.724)</b>
Sueldos, salarios y asimilados		(3.458.709)	(1.002.912)
Cargas sociales	<b>Nota 19</b>	(904.295)	(216.812)
<b>Otros gastos de explotación</b>		<b>(3.303.734)</b>	<b>(507.603)</b>
Servicios exteriores		(3.306.933)	(493.773)
Tributos		(13.801)	(13.830)
Pérdidas, deterioro y variación de provisiones por operaciones comerciales	<b>Nota 12</b>	17.000	-
<b>Amortización del inmovilizado</b>	<b>Notas 5 y 6</b>	<b>(58.314)</b>	<b>(14.691)</b>
<b>Otros resultados</b>		<b>(106.350)</b>	<b>9</b>
<b>Resultado de explotación</b>		<b>1.205.129</b>	<b>812.939</b>
<b>Ingresos financieros</b>		<b>110.359</b>	<b>21.511</b>
De valores negociables y de créditos del activo inmovilizado			
De empresas del grupo y asociadas	<b>Nota 18</b>	110.334	21.502
De terceros		25	9
<b>Gastos financieros</b>		<b>(6.068)</b>	<b>(1.629)</b>
Por deudas con terceros		(6.068)	(1.629)
<b>Resultado financiero</b>		<b>104.291</b>	<b>19.882</b>
<b>Resultado antes de impuestos</b>		<b>1.309.420</b>	<b>832.821</b>
<b>Impuesto sobre beneficios</b>	<b>Nota 16</b>	<b>(402.978)</b>	<b>(249.846)</b>
<b>Resultado del ejercicio</b>		<b>906.442</b>	<b>582.975</b>

La memoria adjunta forma parte integrante de las cuentas anuales.

**LABORATORIOS MEDEA, S.A.**

**Estados de Cambios en el Patrimonio Neto  
correspondiente al ejercicio anual terminado en 31 de diciembre de 2015 y  
al ejercicio de tres meses terminado a 31 de diciembre de 2014**

**A) Estados de Ingresos y Gastos Reconocidos  
correspondiente al ejercicio anual terminado en 31 de diciembre de 2015 y  
al ejercicio de tres meses terminado a 31 de diciembre de 2014**

(Expresados en euros)

	<u>2015</u>	<u>2014</u>
<b>Resultado de la cuenta de pérdidas y ganancias</b>	<b>906.442</b>	<b>582.975</b>
<b>Total de ingresos y gastos reconocidos</b>	<b>906.442</b>	<b>582.975</b>

**LABORATORIOS MEDEA, S.A.**

**Estados de Cambios en el Patrimonio Neto correspondiente al ejercicio anual terminado en 31 de diciembre de 2015 y al ejercicio de tres meses terminado a 31 de diciembre de 2014**

**B) Estado Total de Cambios en el Patrimonio Neto correspondiente al ejercicio anual terminado en 31 de diciembre de 2015 y al ejercicio de tres meses terminado en 31 de diciembre de 2014**

(Expresado en euros)

	<b>Capital escriturado</b>	<b>Reservas</b>	<b>Resultado del ejercicio</b>	<b>Dividendo a cuenta</b>	<b>Total</b>
<b>Saldo al 31 de diciembre de 2014</b>	<b>120.200</b>	<b>3.181.671</b>	<b>582.975</b>	<b>-</b>	<b>3.884.846</b>
Ingresos y gastos reconocidos	-	-	906.442	-	906.442
Operaciones con socios o propietarios	-	582.975	(582.975)	-	-
Distribución del resultado del ejercicio anterior	-	(3.500.525)	-	-	(3.500.525)
Dividendos	-	-	-	(900.134)	(900.134)
Dividendo a cuenta	-	-	-	-	-
<b>Saldo al 31 de diciembre de 2015</b>	<b>120.200</b>	<b>284.121</b>	<b>906.442</b>	<b>(900.134)</b>	<b>390.629</b>

La memoria adjunta forma parte integrante de las cuentas anuales.



**LABORATORIOS MEDEA, S.A.**

**Estados de Cambios en el Patrimonio Neto correspondiente al ejercicio anual terminado en 31 de diciembre de 2015 y al ejercicio de tres meses terminado a 31 de diciembre de 2014**

**B) Estado Total de Cambios en el Patrimonio Neto correspondiente al ejercicio anual terminado en 31 de diciembre de 2015 y al ejercicio de tres meses terminado en 31 de diciembre de 2014**

(Expresado en euros)

	<b>Capital escriturado</b>	<b>Reservas</b>	<b>Resultado del ejercicio</b>	<b>Total</b>
<b>Saldo al 30 de septiembre de 2014</b>	<b>120.200</b>	<b>1.969.166</b>	<b>1.212.507</b>	<b>3.301.873</b>
Ingresos y gastos reconocidos	-	-	582.974	582.974
Distribución del resultado del ejercicio 2013	-	1.212.505	(1.212.507)	(2)
<b>Saldo al 31 de diciembre de 2014</b>	<b>120.200</b>	<b>3.181.671</b>	<b>582.975</b>	<b>3.884.846</b>

La memoria adjunta forma parte integrante de las cuentas anuales.

**LABORATORIOS MEDEA, S.A.**

**Estados de Flujos de Efectivo  
correspondiente al ejercicio anual terminado en 31 de diciembre de 2015 y  
al ejercicio de tres meses terminado a 31 de diciembre de 2014**

(Expresados en euros)

	<u>2015</u>	<u>2014</u>
<b>Flujos de efectivo de las actividades de explotación</b>		
<b>Resultado del ejercicio antes de impuestos</b>	<b>1.309.420</b>	<b>832.820</b>
<b>Ajustes del resultado</b>		
Amortización del inmovilizado	58.314	14.691
Variación de provisiones	83.000	-
Ingresos financieros	(110.359)	(21.511)
Gastos financieros	6.068	1.629
<b>Cambios en el capital corriente</b>		
Deudores y cuentas a cobrar	(892.002)	(165.034)
Otros activos corrientes	-	(2.248)
Acreedores y otras cuentas a pagar	542.970	(394.358)
<b>Otros flujos de efectivo de las actividades de explotación</b>		
Pagos de intereses	(6.068)	(1.629)
Cobros de intereses	110.359	21.511
Pagos por impuestos sobre beneficios	(251.404)	(526.099)
<b>Flujos de efectivo de las actividades de explotación</b>	<b>850.298</b>	<b>(240.228)</b>
<b>Flujos de efectivo de las actividades de inversión</b>		
<b>Pagos por inversiones</b>		
Empresas del grupo y asociadas	(599.202)	(534.729)
Inmovilizado material	-	(301)
Otros activos financieros	-	(2.483)
<b>Cobros por desinversiones</b>		
Otros activos financieros	5.098	-
<b>Flujos de efectivo de las actividades de inversión</b>	<b>(594.104)</b>	<b>(537.513)</b>
<b>Flujos de efectivo de las actividades de financiación</b>		
<b>Cobros y pagos por instrumentos de pasivo financiero</b>		
Emisión		
Deudas con entidades de crédito	-	155.476
Devolución y amortización de		
Deudas con entidades de crédito	(155.476)	-
<b>Pagos por dividendos y remuneración de otros instrumentos de patrimonio</b>		
Dividendos	(525)	-
<b>Flujos de efectivo de las actividades de financiación</b>	<b>(156.001)</b>	<b>155.476</b>
<b>Aumento/Disminución neta del efectivo o equivalentes</b>	<b>100.193</b>	<b>(622.265)</b>
Efectivo o equivalentes al comienzo de ejercicio	669.584	1.291.849
Efectivo o equivalentes al final de ejercicio	769.777	669.584

La memoria adjunta forma parte integrante de las cuentas anuales.

**LABORATORIOS MEDEA, S.A.**  
**Memoria de las Cuentas Anuales**  
**31 de diciembre de 2015**

**(1) Naturaleza, Actividades de la Sociedad y Composición del Grupo**

LABORATORIOS MEDEA, S.A. (en adelante la Sociedad) se constituyó el día 18 de marzo de 1966 como sociedad anónima, por un período de tiempo indefinido. Su domicilio social y fiscal está radicado en Sant Joan Despí (Barcelona), calle Gran Capità, número 10. El objeto social de la Sociedad consiste en la comercialización de especialidades farmacéuticas y productos biológicos, y su actividad actual coincide con el objeto social descrito.

La Sociedad forma parte de un grupo de sociedades cuya sociedad dominante directa al 31 de diciembre de 2015 es Laboratorio Reig Jofré, S.A. (anteriormente Natraceutical, S.A.), y cuya dominante última es Reig Jofré Investments, S.L., las cuales tienen su domicilio fiscal y social en c/Gran Capità de Sant Joan Despí (Barcelona).

Las cuentas anuales consolidadas del Grupo serán, en su momento, depositadas en el Registro Mercantil de Barcelona.

Al 31 de diciembre de 2015 y 2014, LABORATORIOS MEDEA, S.A. no forma unidad de decisión según lo dispuesto en la Norma 13ª de las Normas de Elaboración de Cuentas Anuales con otras sociedades domiciliadas en España.

**(2) Bases de presentación**

**(a) Imagen fiel**

Las cuentas anuales se han formulado a partir de los registros contables de LABORATORIOS MEDEA, S.A. Las cuentas anuales del ejercicio anual terminado el 31 de diciembre de 2015 (en adelante el ejercicio 2015) se han preparado de acuerdo con la legislación mercantil vigente y con las normas establecidas en el Plan General de Contabilidad aprobado mediante el Real Decreto 1514/2007 y modificaciones posteriores, con el objeto de mostrar la imagen fiel del patrimonio y de la situación financiera al 31 de diciembre de 2015 y de los resultados de sus operaciones, de los cambios en el patrimonio neto y de sus flujos de efectivo correspondientes al ejercicio anual terminado en dicha fecha.

El Administrador Único de la Sociedad estima que las cuentas anuales del ejercicio 2015 serán aprobadas por la Junta General de Accionistas sin modificación alguna.

**(b) Comparación de la información**

Las cuentas anuales presentan a efectos comparativos, con cada una de las partidas del balance, de la cuenta de pérdidas y ganancias, del estado de cambios en el patrimonio neto, del estado de flujos de efectivo y de la memoria, además de las cifras del ejercicio 2015, las correspondientes al ejercicio anterior, que formaban parte de las cuentas anuales del ejercicio 2014 aprobadas por la Junta General de Accionistas de fecha 30 de junio de 2015.

Según el Acta de la Junta General de Accionistas se cambió durante el año 2014 la fecha de cierre del ejercicio social de la Sociedad al 31 de diciembre de cada año (anteriormente 30 de septiembre). Por lo anterior, las cuentas anuales cerradas al 31 de diciembre de 2014 corresponden a un ejercicio de 3 meses.

Por corresponder las cifras de la cuenta de pérdidas y ganancias, del estado de cambios en el patrimonio neto, del estado de flujos de efectivo y de la memoria del ejercicio anterior a un ejercicio de sólo 3 meses, no son directamente comparables con las del ejercicio 2015 que comprende 12 meses.

(Continúa)

**LABORATORIOS MEDEA, S.A.**  
**Memoria de las Cuentas Anuales**

Asimismo, de acuerdo a la resolución de 29 de enero de 2016 del ICAC, al ser el ejercicio 2015 el de primera aplicación de la ley 31/2014, de 3 de diciembre, por la que se modifica la disposición adicional tercera de la ley 15/2010, de 5 de julio, por la que se establecen medidas de lucha contra la morosidad en operaciones comerciales, no se presenta información comparativa a esta nueva obligación, calificándose las cuentas anuales como iniciales a estos exclusivos efectos en lo que se refiere a la aplicación el principio de uniformidad y del requisito de comparabilidad.

(c) Moneda funcional y moneda de presentación

Las cuentas anuales se presentan en euros, redondeadas al euro más cercano, que es la moneda funcional y de presentación de la Sociedad.

(d) Aspectos críticos de la valoración y estimación de las incertidumbres y juicios relevantes en la aplicación de políticas contables

La preparación de las cuentas anuales requiere la aplicación de estimaciones contables relevantes y la realización de juicios, estimaciones e hipótesis en el proceso de aplicación de las políticas contables de la Sociedad. En este sentido, se resumen a continuación un detalle de los aspectos que han implicado un mayor grado de juicio, complejidad o en los que las hipótesis y estimaciones son significativas para la preparación de las cuentas anuales.

(i) Estimaciones contables relevantes e hipótesis

La corrección valorativa por insolvencias de clientes, la revisión de saldos individuales en base a la calidad crediticia de los clientes y tendencias actuales del mercado, implica un elevado juicio.

La estimación de la vida útil de los activos intangibles.

La probabilidad de ocurrencia y el valor de las provisiones por operaciones de tráfico.

**(3) Distribución de Resultados**

La distribución de los beneficios de la Sociedad del ejercicio finalizado el 31 de diciembre de 2014, aprobada por la Junta General de Accionistas el 30 de junio de 2015 ha sido la siguiente:

	<b>Euros</b>
Bases de reparto	
Beneficios del ejercicio	582.975,00
Distribución	
Otras reservas	582.975,00

De acuerdo con el acta la Junta General de Accionistas de Laboratorios Medea, S.A. de fecha 31 de diciembre de 2015, fue distribuido en dicha fecha a los accionistas un dividendo a cuenta de 900.135,02 euros.

Estas cantidades a distribuir no excedían de los resultados obtenidos desde el fin del último ejercicio por la Sociedad, deducida la estimación del Impuesto sobre sociedades a pagar sobre dichos resultados, de acuerdo con lo establecido en el artículo 277 del Texto Refundido de la Ley de Sociedades de Capital.

**LABORATORIOS MEDEA, S.A.**  
**Memoria de las Cuentas Anuales**

El estado contable previsional formulado de acuerdo con los requisitos legales y que ponía de manifiesto la existencia de liquidez suficiente para la distribución del mencionado dividendo se expone a continuación:

	<b>Euros</b>
Previsión de beneficios distribuibles del ejercicio 2015:	
Proyección de resultados netos de impuestos hasta el 31/12/2015	910.000,00
Estimación de beneficios distribuibles del ejercicio 2015	910.000,00
Dividendos a cuenta distribuidos	900.135,02
Previsión de tesorería del período comprendido entre 31/12/2015 y 31/12/2016	
Saldos de tesorería al 31/12/2015	769.777,00
Cobros y pagos netos proyectados, incluido el dividendo a cuenta	591.239,00
Saldos de tesorería proyectados al 31/12/2016	1.361.016,00

La propuesta de distribución del resultado de 2015 de la Sociedad a presentar a la Junta General de Accionistas es como sigue:

	<b>Euros</b>
Bases de reparto	
Beneficios del ejercicio	906.442,00
Distribución	
Otras reservas	6.307,00
Dividendos a cuenta	900.135,00
	906.442,00

Al 31 de diciembre de 2015 y 2014, los importes de las reservas no distribuibles son como sigue:

	<b>Euros</b>	
	<b>2015</b>	<b>2014</b>
Reservas no distribuibles:		
Reserva legal	32.355	32.355

**(4) Normas de Registro y Valoración**

(a) Inmovilizado intangible

Los activos incluidos en el inmovilizado intangible figuran contabilizados a su precio de adquisición. El inmovilizado intangible se presenta en el balance por su valor de coste minorado en el importe de las amortizaciones y correcciones valorativas por deterioro acumuladas.

(Continúa)

**LABORATORIOS MEDEA, S.A.**  
**Memoria de las Cuentas Anuales**

Los costes incurridos en la realización de actividades que contribuyen a desarrollar el valor del negocio de la Sociedad en su conjunto, como fondo de comercio, marcas y similares generadas internamente, así como los gastos de establecimiento se registran como gastos en la cuenta de pérdidas y ganancias a medida que se incurren.

(i) Costes posteriores

Los costes posteriores incurridos en el inmovilizado intangible, se registran como gasto, salvo que aumenten los beneficios económicos futuros esperados de los activos.

(ii) Vida útil y amortizaciones

La Sociedad evalúa para cada inmovilizado intangible adquirido si la vida útil es finita o indefinida. A estos efectos se entiende que un inmovilizado intangible tiene vida útil indefinida cuando no existe un límite previsible al periodo durante el cual va a generar entrada de flujos netos de efectivo.

Los inmovilizados intangibles con vidas útiles indefinidas, no se amortizan, sino que se comprueba su deterioro de valor con una periodicidad anual o con anterioridad, si existen indicios de una potencial pérdida del valor de los mismos.

La amortización de los inmovilizados intangibles con vidas útiles finitas se realiza distribuyendo el importe amortizable de forma sistemática a lo largo de su vida útil mediante la aplicación de los siguientes criterios:

	<b>Método de amortización</b>	<b>Años de vida útil estimada</b>
Patentes, licencias, marcas y similares	lineal	10
Aplicaciones informáticas	lineal	3

La Sociedad revisa el valor residual, la vida útil y el método de amortización de los inmovilizados intangibles al cierre de cada ejercicio. Las modificaciones en los criterios inicialmente establecidos se reconocen como un cambio de estimación.

(iii) Deterioro del valor del inmovilizado

La Sociedad evalúa y determina las correcciones valorativas por deterioro y las reversiones de las pérdidas por deterioro de valor del inmovilizado intangible de acuerdo con los criterios que se mencionan en el apartado (c) Deterioro de valor de activos no financieros sujetos a amortización o depreciación.

(b) Inmovilizado material

(i) Reconocimiento inicial

Los activos incluidos en el inmovilizado material figuran contabilizados a su precio de adquisición. El inmovilizado material se presenta en el balance por su valor de coste minorado en el importe de las amortizaciones y correcciones valorativas por deterioro acumuladas.

(Continúa)

**LABORATORIOS MEDEA, S.A.**  
**Memoria de las Cuentas Anuales**

## (ii) Amortizaciones

La amortización de los elementos de inmovilizado material se realiza distribuyendo su importe amortizable de forma sistemática a lo largo de su vida útil. A estos efectos se entiende por importe amortizable el coste de adquisición menos su valor residual. La Sociedad determina el gasto de amortización de forma independiente para cada componente, que tenga un coste significativo en relación al coste total del elemento y una vida útil distinta del resto del elemento.

La amortización de los elementos del inmovilizado material se determina mediante la aplicación de los criterios que se mencionan a continuación:

	<b>Método de amortización</b>	<b>Años de vida útil estimada</b>
Otras instalaciones, utillaje y mobiliario	lineal	10
Equipos para el proceso de información	lineal	4

La Sociedad revisa el valor residual, la vida útil y el método de amortización del inmovilizado material al cierre de cada ejercicio. Las modificaciones en los criterios inicialmente establecidos se reconocen como un cambio de estimación.

## (iii) Costes posteriores

Con posterioridad al reconocimiento inicial del activo, sólo se capitalizan aquellos costes incurridos en la medida en que supongan un aumento de su capacidad, productividad o alargamiento de la vida útil, debiéndose dar de baja el valor contable de los elementos sustituidos. En este sentido, los costes derivados del mantenimiento diario del inmovilizado material se registran en resultados a medida que se incurren.

## (iv) Deterioro del valor de los activos

La Sociedad evalúa y determina las correcciones valorativas por deterioro y las reversiones de las pérdidas por deterioro de valor del inmovilizado material de acuerdo con los criterios que se mencionan en el apartado (c) Deterioro de valor de activos no financieros sujetos a amortización o depreciación.

## (c) Deterioro de valor de activos no financieros sujetos a amortización o depreciación

La Sociedad sigue el criterio de evaluar la existencia de indicios que pudieran poner de manifiesto el potencial deterioro de valor de los activos no financieros sujetos a amortización o depreciación, al objeto de comprobar si el valor contable de los mencionados activos excede de su valor recuperable, entendido como el mayor entre el valor razonable, menos costes de venta y su valor en uso.

Las pérdidas por deterioro se reconocen en la cuenta de pérdidas y ganancias.

La Sociedad evalúa en cada fecha de cierre, si existe algún indicio de que la pérdida por deterioro de valor reconocida en ejercicios anteriores ya no existe o pudiera haber disminuido.

La reversión de la pérdida por deterioro de valor se registra con abono a la cuenta de pérdidas y ganancias. No obstante la reversión de la pérdida no puede aumentar el valor contable del activo por encima del valor contable que hubiera tenido, neto de amortizaciones, si no se hubiera registrado el deterioro.

(Continúa)

**LABORATORIOS MEDEA, S.A.**  
**Memoria de las Cuentas Anuales**

Una vez reconocida la corrección valorativa por deterioro o su reversión, se ajustan las amortizaciones de los ejercicios siguientes considerando el nuevo valor contable.

No obstante lo anterior, si de las circunstancias específicas de los activos se pone de manifiesto una pérdida de carácter irreversible, ésta se reconoce directamente en pérdidas procedentes del inmovilizado de la cuenta de pérdidas y ganancias.

(d) Arrendamientos

(i) Contabilidad del arrendatario

Los contratos de arrendamiento, que al inicio de los mismos, transfieren a la Sociedad sustancialmente todos los riesgos y beneficios inherentes a la propiedad de los activos, se clasifican como arrendamientos financieros y en caso contrario se clasifican como arrendamientos operativos.

- *Arrendamientos operativos*

Las cuotas derivadas de los arrendamientos operativos, netas de los incentivos recibidos, se reconocen como gasto de forma lineal durante el plazo del arrendamiento excepto que resulte más representativa otra base sistemática de reparto por reflejar más adecuadamente el patrón temporal de los beneficios del arrendamiento.

Las cuotas de arrendamiento contingentes se registran como gasto cuando es probable que se vaya a incurrir en las mismas.

(e) Instrumentos financieros

(i) Clasificación y separación de instrumentos financieros

Los instrumentos financieros se clasifican en el momento de su reconocimiento inicial como un activo financiero, un pasivo financiero o un instrumento de patrimonio, de conformidad con el fondo económico del acuerdo contractual y con las definiciones de activo financiero, pasivo financiero o de instrumento de patrimonio.

La Sociedad clasifica los instrumentos financieros en las diferentes categorías atendiendo a las características y a las intenciones de la Sociedad en el momento de su reconocimiento inicial.

(ii) Préstamos y partidas a cobrar

Los préstamos y partidas a cobrar se componen de créditos por operaciones comerciales y créditos por operaciones no comerciales con cobros fijos o determinables que no cotizan en un mercado activo distintos de aquellos clasificados en otras categorías de activos financieros. Estos activos se reconocen inicialmente por su valor razonable, incluyendo los costes de transacción incurridos y se valoran posteriormente al coste amortizado, utilizando el método del tipo de interés efectivo.

No obstante los activos financieros que no tengan un tipo de interés establecido, el importe venza o se espere recibir en el corto plazo y el efecto de actualizar no sea significativo, se valoran por su valor nominal.

La Sociedad valora los préstamos y partidas a cobrar al coste amortizado siempre que a la vista de las condiciones contractuales puedan realizarse estimaciones fiables de los flujos de efectivo.

(Continúa)



**LABORATORIOS MEDEA, S.A.**  
**Memoria de las Cuentas Anuales**

(iii) Bajas de activos financieros

Los activos financieros se dan de baja contable cuando los derechos a recibir flujos de efectivo relacionados con los mismos han vencido o se han transferido y la Sociedad ha traspasado sustancialmente los riesgos y beneficios derivados de su titularidad.

(iv) Deterioro de valor de activos financieros

Un activo financiero o grupo de activos financieros está deteriorado y se ha producido una pérdida por deterioro, si existe evidencia objetiva del deterioro como resultado de uno o más eventos que han ocurrido después del reconocimiento inicial del activo y ese evento o eventos causantes de la pérdida tienen un impacto sobre los flujos de efectivo futuros estimados del activo o grupo de activos financieros, que puede ser estimado con fiabilidad.

La Sociedad sigue el criterio de registrar las oportunas correcciones valorativas por deterioro de préstamos y partidas a cobrar e instrumentos de deuda, cuando se ha producido una reducción o retraso en los flujos de efectivo estimados futuros, motivados por la insolvencia del deudor.

(v) Pasivos financieros

Los pasivos financieros, incluyendo acreedores comerciales y otras cuentas a pagar, se reconocen inicialmente por su valor razonable, menos, en su caso, los costes de transacción que son directamente atribuibles a la emisión de los mismos. Con posterioridad al reconocimiento inicial, los pasivos clasificados bajo esta categoría se valoran a coste amortizado utilizando el método del tipo de interés efectivo.

No obstante los pasivos financieros que no tengan un tipo de interés establecido, el importe venza o se espere recibir en el corto plazo y el efecto de actualizar no sea significativo, se valoran por su valor nominal.

La Sociedad valora los pasivos financieros al coste amortizado siempre que a la vista de las condiciones contractuales puedan realizarse estimaciones fiables de los flujos de efectivo.

(f) Retribuciones a empleados a corto plazo

La Sociedad reconoce el coste esperado de las retribuciones a corto plazo en forma de permisos remunerados cuyos derechos se van acumulando, a medida que los empleados prestan los servicios que les otorgan el derecho a su percepción. Si los permisos no son acumulativos, el gasto se reconoce a medida que se producen los permisos.

La Sociedad reconoce el coste esperado de la participación en ganancias o de los planes de incentivos a trabajadores cuando existe una obligación presente, legal o implícita como consecuencia de sucesos pasados y se puede realizar una estimación fiable del valor de la obligación.

(g) Provisiones

(i) Criterios generales

Las provisiones se reconocen cuando la Sociedad tiene una obligación presente, ya sea legal, contractual, implícita o tácita, como resultado de un suceso pasado; es probable que exista una salida de recursos que incorporen beneficios económicos futuros para cancelar tal obligación; y se puede realizar una estimación fiable del importe de la obligación.

**LABORATORIOS MEDEA, S.A.**  
**Memoria de las Cuentas Anuales**

Las provisiones se revierten contra resultados cuando no es probable que exista una salida de recursos para cancelar tal obligación.

(h) Ingresos por venta de bienes y prestación de servicios

Los ingresos por la venta de bienes o servicios se reconocen por el valor razonable de la contrapartida recibida o a recibir derivada de los mismos. Los descuentos por volumen u otro tipo de descuentos, así como los intereses incorporados al nominal de los créditos, se registran como una minoración de los mismos.

No obstante la Sociedad incluye los intereses incorporados a los créditos comerciales con vencimiento no superior a un año que no tienen un tipo de interés contractual, cuando el efecto de no actualizar los flujos de efectivo no es significativo.

Los descuentos concedidos a clientes se reconocen en el momento en que es probable que se van a cumplir las condiciones que determinan su concesión como una reducción de los ingresos por ventas.

(i) Ingresos por ventas

Los ingresos por venta de bienes se reconocen cuando la Sociedad:

- Ha transmitido al comprador los riesgos y beneficios significativos inherentes a la propiedad de los bienes;
- No conserva ninguna implicación en la gestión corriente de los bienes vendidos en el grado usualmente asociado con la propiedad, ni retiene el control efectivo sobre los mismos;
- El importe de los ingresos y los costes incurridos o por incurrir pueden ser valorados con fiabilidad;  
y
- Es probable que se reciban los beneficios económicos asociados con la venta.

La Sociedad vende determinados bienes con derechos de devolución por parte de los compradores. En estos casos, la venta de los bienes se reconoce en el momento en el que se cumplen las condiciones anteriores y es posible realizar una estimación fiable del importe de las devoluciones de acuerdo con su experiencia y otros factores relevantes. El coste neto de las devoluciones estimadas se registra en el epígrafe de provisiones a corto plazo del balance con cargo al epígrafe de otros gastos de explotación de la cuenta de pérdidas y ganancias.

(i) Impuesto sobre beneficios

El gasto o ingreso por el impuesto sobre beneficios comprende tanto el impuesto corriente como el impuesto diferido.

Los activos o pasivos por impuesto sobre beneficios corriente, se valoran por las cantidades que se espera pagar o recuperar de las autoridades fiscales, utilizando la normativa y tipos impositivos vigentes o aprobados y pendientes de publicación en la fecha de cierre del ejercicio.

El impuesto sobre beneficios corriente o diferido se reconoce en resultados, salvo que surja de una transacción o suceso económico que se ha reconocido en el mismo ejercicio o en otro diferente, contra patrimonio neto o de una combinación de negocios.

**LABORATORIOS MEDEA, S.A.**  
**Memoria de las Cuentas Anuales**

La Sociedad junto con Reig Jofré Investments, S.L., Laboratorio Reig Jofré, S.A., Laboratorio Farmacéutico Orraván, S.L. y Laboratorio Ramón Sala, S.L. tributa en régimen de declaración consolidada. Reig Jofré Investments, S.L. se incorporó al grupo fiscal el 1 de octubre de 2013, y es desde esa misma fecha su cabecera.

La Sociedad dominante del grupo registra el importe total a pagar (a devolver) por el Impuesto sobre Sociedades consolidado con cargo (abono) a Créditos (Deudas) con empresas del grupo y asociadas.

El importe de la deuda (crédito) correspondiente a las sociedades dependientes se registra con abono (cargo) a Deudas (Créditos) con empresas del grupo y asociadas.

(i) Reconocimiento de pasivos por impuesto diferido

Las diferencias temporarias imponibles se reconocen en todos los casos excepto que surjan del reconocimiento inicial del fondo de comercio o de un activo o pasivo en una transacción que no es una combinación de negocios y en la fecha de la transacción no afecta ni al resultado contable ni a la base imponible fiscal.

(ii) Reconocimiento de activos por impuesto diferido

Las diferencias temporarias deducibles se reconocen siempre que resulte probable que existan bases imponibles positivas futuras suficientes para su compensación excepto en aquellos casos en las que las diferencias surjan del reconocimiento inicial de activos o pasivos en una transacción que no es una combinación de negocios y en la fecha de la transacción no afecta ni al resultado contable ni a la base imponible fiscal.

Las oportunidades de planificación fiscal, sólo se consideran en la evaluación de la recuperación de los activos por impuesto diferido, si la Sociedad tiene la intención de adoptarlas o es probable que las vaya a adoptar.

(j) Clasificación de activos y pasivos entre corriente y no corriente

La Sociedad presenta el balance clasificando activos y pasivos entre corriente y no corriente. A estos efectos son activos o pasivos corrientes aquellos que cumplan los siguientes criterios:

- Los activos se clasifican como corrientes cuando se espera realizarlos o se pretende venderlos o consumirlos en el transcurso del ciclo normal de la explotación de la Sociedad, se mantienen fundamentalmente con fines de negociación, se espera realizarlos dentro del periodo de los doce meses posteriores a la fecha de cierre o se trata de efectivo u otros activos líquidos equivalentes, excepto en aquellos casos en los que no puedan ser intercambiados o utilizados para cancelar un pasivo, al menos dentro de los doce meses siguientes a la fecha de cierre.
- Los pasivos se clasifican como corrientes cuando se espera liquidarlos en el ciclo normal de la explotación de la Sociedad, se mantienen fundamentalmente para su negociación, se tienen que liquidar dentro del periodo de doce meses desde la fecha de cierre o la Sociedad no tiene el derecho incondicional para aplazar la cancelación de los pasivos durante los doce meses siguientes a la fecha de cierre.
- Los pasivos financieros se clasifican como corrientes cuando deban liquidarse dentro de los doce meses siguientes a la fecha de cierre aunque el plazo original sea por un periodo superior a doce meses y exista un acuerdo de refinanciación o de reestructuración de los pagos a largo plazo que haya concluido después de la fecha de cierre y antes de que las cuentas anuales sean formuladas.

**LABORATORIOS MEDEA, S.A.**  
**Memoria de las Cuentas Anuales**

## (k) Medioambiente

La Sociedad realiza operaciones cuyo propósito principal es prevenir, reducir o reparar el daño que como resultado de sus actividades pueda producir sobre el medio ambiente.

Los gastos derivados de las actividades medioambientales se reconocen como Otros gastos de explotación en el ejercicio en el que se incurren.

Los elementos del inmovilizado material adquiridos con el objeto de ser utilizados de forma duradera en su actividad y cuya finalidad principal es la minimización del impacto medioambiental y la protección y mejora del medio ambiente, incluyendo la reducción o eliminación de la contaminación futura de las operaciones de la Sociedad, se reconocen como activos mediante la aplicación de criterios de valoración, presentación y desglose consistentes con los que se mencionan en el apartado (b) Inmovilizado material.

## (l) Transacciones entre empresas del grupo

Las transacciones entre empresas del grupo se reconocen por el valor razonable de la contraprestación entregada o recibida. La diferencia entre dicho valor y el importe acordado, se registra de acuerdo con la sustancia económica subyacente.

**(5) Inmovilizado Intangible**

La composición y el movimiento habido en las cuentas incluidas en el Inmovilizado intangible han sido los siguientes:

	Euros			
	Concesiones administra- tivas	Patentes, licencias, marcas y similares	Aplicaciones informáticas	Total
<b>2014</b>				
Coste al 1 de octubre de 2014	981	804.341	100.287	<b>905.609</b>
Coste al 31 de diciembre de 2014	981	804.341	100.287	<b>905.609</b>
Amortización acumulada al 1 de octubre de 2014	(981)	(524.834)	(84.007)	<b>(609.822)</b>
Amortizaciones	-	(7.359)	(2.661)	<b>(10.020)</b>
Amortización acumulada al 31 de diciembre de 2014	(981)	(532.193)	(86.668)	<b>(619.842)</b>
Deterioro acumulado de valor al 1 de octubre de 2014	-	(122.542)	-	<b>(122.542)</b>
Deterioro acumulado de valor al 31 de diciembre de 2014	-	(122.542)	-	<b>(122.542)</b>
Valor neto contable al 31 de diciembre de 2014	-	<b>149.606</b>	<b>13.620</b>	<b>163.226</b>

(Continúa)

**LABORATORIOS MEDEA, S.A.**  
**Memoria de las Cuentas Anuales**

	Euros			Total
	Concesiones administrativa s	Patentes, licencias, marcas y similares	Aplicaciones informáticas	
<b>2015</b>				
Coste al 1 de enero de 2015	981	804.341	100.287	<b>905.609</b>
Coste al 31 de diciembre de 2015	981	804.341	100.287	<b>905.609</b>
Amortización acumulada al 1 de enero de 2015	(981)	(532.193)	(86.668)	<b>(619.842)</b>
Amortizaciones	-	(29.434)	(10.642)	<b>(40.076)</b>
Amortización acumulada al 31 de diciembre de 2015	(981)	(561.627)	(97.310)	<b>(659.918)</b>
Deterioro acumulado de valor al 1 de enero de 2015	-	(122.542)	-	<b>(122.542)</b>
Deterioro acumulado de valor al 31 de diciembre de 2015	-	(122.542)	-	<b>(122.542)</b>
Valor neto contable al 31 de diciembre de 2015	-	<b>120.172</b>	<b>2.977</b>	<b>123.149</b>

## (a) Bienes totalmente amortizados

El coste de los inmovilizados intangibles que están totalmente amortizados y que todavía están en uso al cierre de cada ejercicio es como sigue:

	Euros	
	2015	2014
Concesiones administrativas	981	981
Aplicaciones informáticas	68.038	68.038
	<b>69.019</b>	<b>69.019</b>

(Continúa)



**LABORATORIOS MEDEA, S.A.**  
**Memoria de las Cuentas Anuales**

## (a) Bienes totalmente amortizados

El coste de los elementos del inmovilizado material que están totalmente amortizados y que todavía están en uso al cierre de cada ejercicio es como sigue:

	<b>Euros</b>	
	<b>2015</b>	<b>2014</b>
Otro inmovilizado	10.974	3.272

## (b) Seguros

La Sociedad tiene contratadas varias pólizas de seguro para cubrir los riesgos a que están sujetos los elementos del inmovilizado material. La cobertura de estas pólizas se considera suficiente.

**(7) Arrendamientos operativos - Arrendatario**

Los contratos de arrendamiento más relevantes corresponden a alquiler de las oficinas comerciales y a renting de vehículos.

El importe de las cuotas de arrendamientos operativos reconocidas como gastos es como sigue:

	<b>Euros</b>	
	<b>2015</b>	<b>2014</b>
Pagos mínimos por arrendamiento	342.515	91.594

Los pagos mínimos futuros por arrendamientos operativos no cancelables son los siguientes:

	<b>Euros</b>	
	<b>2015</b>	<b>2014</b>
Hasta un año	37.339	239.119
Entre uno y cinco años	-	34.630
	<b>37.339</b>	<b>273.749</b>

**(8) Política y Gestión de Riesgos**

## (a) Factores de riesgo financiero

Las actividades de la Sociedad están expuestas a diversos riesgos financieros: riesgo de crédito, riesgo de liquidez y riesgo de tipo de interés. La gestión de dichos riesgos es realizada de forma centralizada por la Dirección del grupo.

(Continúa)

**LABORATORIOS MEDEA, S.A.**  
**Memoria de las Cuentas Anuales**

## (i) Riesgo de crédito

La Sociedad analiza minuciosamente e individualmente el riesgo concedido para evitar concentraciones que eleven de forma significativa el riesgo de crédito. En su caso, las colocaciones de tesorería se realizan con entidades de reconocida solvencia.

La corrección valorativa por insolvencias de clientes, la revisión de saldos individuales en base a la calidad crediticia de los clientes y las tendencias actuales del mercado está sujeto a un elevado juicio.

## (ii) Riesgo de liquidez

La Sociedad lleva a cabo una gestión prudente del riesgo de liquidez, fundada básicamente en mantener las disponibilidades suficientes de financiación de acuerdo con la estructura de la Sociedad y sus necesidades previstas, así como la gestión con un criterio conservador de los excedentes de tesorería generados.

## (iii) Riesgo de tipo de interés

La financiación externa remunerada de la Sociedad se sitúa en niveles relativamente bajos, razón por la cual no existe una gestión significativa del riesgo de tipo de interés.

**(9) Inversiones Financieras y Deudores Comerciales**

## (a) Inversiones financieras en empresas del grupo y asociadas

El detalle de las inversiones financieras en empresas del grupo y asociadas es como sigue:

	<b>Euros</b>		
	<b>2015</b>		<b>2014</b>
	<b>No corriente</b>	<b>Corriente</b>	<b>No corriente</b>
Grupo			
Créditos (nota 18)	591.239	439	3.492.477
<b>Total</b>	<b>591.239</b>	<b>439</b>	<b>3.492.477</b>

Los créditos clasificados como no corrientes tienen vencimiento a largo plazo. Todos los créditos devengan tipos de interés de mercado.



**LABORATORIOS MEDEA, S.A.**  
**Memoria de las Cuentas Anuales**

## (b) Inversiones financieras

El detalle de las inversiones financieras es como sigue:

	<b>Euros</b>			
	<b>2015</b>		<b>2014</b>	
	<b>No corriente</b>	<b>Corriente</b>	<b>No corriente</b>	<b>Corriente</b>
No vinculadas				
Instrumentos de patrimonio	1.525	-	1.525	-
Depósitos y fianzas	8.738	95.408	8.796	100.448
Otros	-	13.348	-	13.348
<b>Total</b>	<b>10.263</b>	<b>108.756</b>	<b>10.321</b>	<b>113.796</b>

Al 31 de diciembre de 2015 y 2014, Sociedad tiene pignoradas imposiciones a plazo fijo por importe de 7.458 euros en garantía de un aval bancario prestado.

## (c) Deudores comerciales y otras cuentas a cobrar

El detalle de deudores comerciales y otras cuentas a cobrar es como sigue:

	<b>Euros</b>	
	<b>2015</b>	<b>2014</b>
	<b>Corriente</b>	<b>Corriente</b>
<i>No vinculadas</i>		
Cientes	2.344.376	1.635.957
Personal	851	-
Otros créditos con las Administraciones Públicas (nota 16)	182.734	-
Correcciones valorativas por deterioro	(234.782)	(234.782)
<b>Total</b>	<b>2.293.179</b>	<b>1.401.175</b>

## (d) Deterioro del valor

Durante los ejercicios 2015 y 2014 no se han producido movimiento en las cuentas correctoras representativas de las pérdidas por deterioro originadas por el riesgo de crédito de activos financieros valorados a coste amortizado.

**(10) Fondos Propios**

La composición y el movimiento del patrimonio neto se presentan en el estado de cambios en el patrimonio neto.

**LABORATORIOS MEDEA, S.A.**  
**Memoria de las Cuentas Anuales**

## (a) Capital

Al 31 de diciembre de 2015 y 2014 el capital social de LABORATORIOS MEDEA, S.A. está representado por 20.000 acciones ordinarias nominativas, de 6,01 euros de valor nominal cada una, totalmente suscritas y desembolsadas. Todas las acciones constitutivas del capital suscrito gozan de los mismos derechos. Al 31 de diciembre de 2015 y 2014 el 99,95% del capital escriturado de la Sociedad está en poder de Laboratorio Reig Jofré, S.A.

## (b) Reservas

## (i) Reserva legal

La reserva legal ha sido dotada de conformidad con el artículo 274 de la Ley de Sociedades de Capital, que establece que, en todo caso, una cifra igual al 10 por 100 del beneficio del ejercicio se destinará a ésta hasta que alcance, al menos, el 20 por 100 del capital social.

No puede ser distribuida y si es usada para compensar pérdidas, en el caso de que no existan otras reservas disponibles suficientes para tal fin, debe ser repuesta con beneficios futuros.

Al 31 de diciembre de 2015 y 2014 la Sociedad tiene dotada esta reserva por encima del límite mínimo que establece la Ley de Sociedades de Capital.

## (ii) Reservas voluntarias

Las reservas voluntarias son de libre disposición.

Según acta de la Junta General de Accionistas de fecha 23 de noviembre de 2015, se acordó el reparto en dicha fecha de un dividendo con cargo a reservas voluntarias por importe de 3,5 millones de euros.

**(11) Provisiones**

El detalle de las provisiones es como sigue:

	<b>Euros</b>	
	<b>2015</b>	<b>2014</b>
	<b>Corriente</b>	<b>Corriente</b>
Provisiones para impuestos	100.000	-
Provisiones para otras operaciones comerciales	160.000	177.000
<b>Total</b>	<b>260.000</b>	<b>177.000</b>

**LABORATORIOS MEDEA, S.A.**  
**Memoria de las Cuentas Anuales**

**(12) Otras Provisiones**

El movimiento de otras provisiones en el ejercicio 2015 es como sigue:

	<b>Euros</b>		
	<b>Provisiones para impuestos</b>	<b>Provisiones para otras operaciones comerciales</b>	<b>Total</b>
Al 1 de enero de 2015	-	177.000	177.000
Dotaciones	100.000	-	100.000
Reversiones	-	(17.000)	(17.000)
Al 31 de diciembre de 2015	<b>100.000</b>	<b>160.000</b>	<b>260.000</b>

Provisiones para otras operaciones comerciales corresponde íntegramente a provisiones por devoluciones de ventas.

**(13) Pasivos Financieros por Categorías**

Los pasivos financieros corresponden en su totalidad a Débitos y partidas a pagar y su valor razonable no difiere significativamente de su valor contable.

**(14) Deudas Financieras y Acreedores Comerciales**

## (a) Deudas con empresas del grupo y asociadas

El detalle de las deudas con empresas del grupo y asociadas es como sigue:

	<b>Euros</b>	
	<b>2015</b>	<b>2014</b>
	<b>Corriente</b>	<b>Corriente</b>
<i>Grupo</i>		
Dividendos a pagar	900.135	-
Deudas por consolidación fiscal	387.558	251.404
Total	<b>1.287.693</b>	<b>251.404</b>

Las deudas con empresas del grupo y asociadas corresponden principalmente al saldo acreedor por consolidación fiscal (véase nota 16).

**LABORATORIOS MEDEA, S.A.**  
**Memoria de las Cuentas Anuales**

## (b) Acreedores Comerciales y Otras Cuentas a Pagar

El detalle de acreedores comerciales y otras cuentas a pagar es como sigue:

	Euros	
	2015	2014
	Corriente	Corriente
<i>Grupo</i>		
Proveedores (nota 18)	525.615	621.615
<i>No vinculadas</i>		
Proveedores	-	2.717
Acreedores	976.122	191.331
Personal	397.268	537.541
Otras deudas con las Administraciones Públicas (nota 16)	162.569	165.400
<b>Total</b>	<b>2.061.574</b>	<b>1.518.604</b>

**(15) Información sobre los aplazamientos de pago efectuados a proveedores. Disposición adicional tercera. "Deber de información" de la Ley 15/2010, de 5 de julio**

La información sobre los aplazamientos de pago efectuados a proveedores para el ejercicio 2015 se presenta a continuación:

	<b>Pagos realizados y pendientes de pago en la fecha de cierre del balance</b>
	<b>Euros</b>
	<b>Importe</b>
Pagos realizados	1.996.350
Pagos pendientes	942.185
<b>Total</b>	<b>2.938.535</b>
Ratio de las operaciones pagadas (días)	42
Ratio de las operaciones pendientes (días)	29

El periodo medio de pago a proveedores asciende a 38 días.

(Continúa)

**LABORATORIOS MEDEA, S.A.**  
**Memoria de las Cuentas Anuales**

**(16) Situación Fiscal**

El detalle de los saldos con Administraciones Públicas es como sigue:

	<b>Euros</b>			
	<b>2015</b>		<b>2014</b>	
	<b>No corriente</b>	<b>Corriente</b>	<b>No corriente</b>	<b>Corriente</b>
<b>Activos</b>				
Activos por impuesto diferido	44.255	-	59.675	-
Impuesto sobre el valor añadido y similares	-	182.734	-	-
	<b>44.255</b>	<b>182.734</b>	<b>59.675</b>	<b>-</b>
<b>Pasivos</b>				
Seguridad Social	-	79.962	-	75.693
Retenciones	-	82.607	-	89.707
	<b>-</b>	<b>162.569</b>	<b>-</b>	<b>165.400</b>

El detalle por sociedad de los créditos y débitos entre empresas del grupo consecuencia del efecto impositivo generado por el régimen de tributación consolidada es el siguiente:

	<b>Euros</b>	
	<b>2015</b>	<b>2014</b>
	<b>Corriente</b>	<b>Corriente</b>
<b>Acreedores</b>		
Reig Jofré Investments, S.L.	387.558	251.169
	<b>387.558</b>	<b>251.169</b>

La Sociedad tiene pendientes de inspección por las autoridades fiscales los siguientes ejercicios de los principales impuestos que le son aplicables:

<b>Impuesto</b>	<b>Ejercicios abiertos</b>
Impuesto sobre Sociedades	2011 a 2015
Impuesto sobre el Valor Añadido	2012 a 2015
Impuesto sobre la Renta de las Personas Físicas	2012 a 2015
Renta de Aduanas	2012 a 2015
Rendimientos sobre el Capital Mobiliario	2012 a 2015
Impuesto de Actividades Económicas	2012 a 2015
Seguridad Social	2012 a 2015
	2012 a 2015

Como consecuencia, entre otras, de las diferentes posibles interpretaciones de la legislación fiscal vigente, podrían surgir pasivos adicionales como resultado de una inspección. En todo caso, el Administrador Único de la Sociedad considera que dichos pasivos, caso de producirse, no afectarían significativamente a las cuentas anuales.

(Continúa)

**LABORATORIOS MEDEA, S.A.**  
**Memoria de las Cuentas Anuales**

## (a) Impuesto sobre beneficios

La Sociedad tributa en régimen de consolidación fiscal con Reig Jofré Investments, S.L., Laboratorio Reig Jofré, S.A., Laboratorio Farmacéutico Orravan, S.L. y Laboratorio Ramón Sala, S.L. (véase nota 4i).

La conciliación entre el importe neto de los ingresos y gastos del ejercicio y la base imponible se detalla en el Anexo I.

La relación existente entre el gasto por impuesto sobre beneficios y el beneficio del ejercicio se detalla en el Anexo II.

El detalle del gasto por impuesto sobre beneficios de la cuenta de pérdidas y ganancias es como sigue:

	<b>Euros</b>	
	<b>2015</b>	<b>2014</b>
Impuesto corriente		
Del ejercicio	387.558	251.169
	387.558	251.169
Impuestos diferidos		
Origen y reversión de diferencias temporarias		
Amortización no deducible	2.320	(1.323)
Provisiones	13.100	-
	<b>402.978</b>	<b>249.846</b>

El detalle de activos por impuesto diferido por tipos de activos es como sigue:

	<b>Euros</b>	
	<b>Activos</b>	
	<b>2015</b>	<b>2014</b>
Provisión por devoluciones	40.000	53.100
Amortización no deducible	4.255	6.575
Total activos	44.255	59.675

**(17) Información Medioambiental**

El detalle de los gastos incurridos por la Sociedad por razones medioambientales es como sigue:

	<b>Euros</b>	
	<b>2015</b>	<b>2014</b>
Limpeza de residuos	8.522	2.742

(Continúa)

**LABORATORIOS MEDEA, S.A.**  
**Memoria de las Cuentas Anuales**

**(18) Saldos y Transacciones con Partes Vinculadas**

(a) Saldos con partes vinculadas

El desglose de los saldos por categorías es el siguiente:

	Euros		
	Sociedad dominante	Sociedad dominante última	Total
<b>2015</b>			
Inversiones en empresas del grupo y asociadas a l/p			
Créditos a empresas	591.239	-	591.239
Total activos no corrientes	591.239	-	591.239
Inversiones en empresas del grupo y asociadas a c/p			
Créditos a empresas	-	439	439
Total activos corrientes	-	439	439
Total activo	591.239	439	591.678
Deudas a c/p			
Deudas con empresas del grupo y asociadas a c/p (nota 16)	-	387.558	387.558
Acreeedores comerciales y otras cuentas a pagar			
Proveedores, empresas del grupo y asociadas	525.615	-	525.615
Total pasivos corrientes	525.615	387.558	913.173
Total pasivo	525.615	387.558	913.173

(Continúa)

**LABORATORIOS MEDEA, S.A.**  
**Memoria de las Cuentas Anuales**

	Euros		
	Sociedad dominante	Sociedad dominante última	Total
<b>2014</b>			
Inversiones en empresas del grupo y asociadas a l/p			
Créditos a empresas	3.492.477	-	3.492.477
Total activos no corrientes	3.492.477	-	3.492.477
Total activo	3.492.477	-	3.492.477
Deudas con empresas del grupo y asociadas a c/p	-	251.404	251.404
Acreedores comerciales y otras cuentas a pagar			
Proveedores, empresas del grupo y asociadas	621.615	-	621.615
Total pasivos corrientes	621.615	251.404	873.019
Total pasivo	621.615	251.404	873.019

## (b) Transacciones de la Sociedad con partes vinculadas

Los importes de las transacciones de la Sociedad con partes vinculadas son los siguientes:

	Euros		
	Sociedad dominante	Sociedades del grupo	Total
<b>2015</b>			
Ingresos			
Instrumentos financieros			
Ingresos financieros	110.334	-	110.334
Dividendo	3.500.525	-	3.500.525
Dividendo a cuenta	900.134	-	900.134
Total ingresos	4.510.993	-	4.510.993
Gastos			
Compras netas			
Compras	6.296.365	-	6.296.365
Otros servicios recibidos	577.132	-	577.132
Total gastos	6.873.497	-	6.873.497



**LABORATORIOS MEDEA, S.A.**  
**Memoria de las Cuentas Anuales**

2014	Euros		
	Sociedad dominante	Sociedades del grupo	Total
Ingresos			
Instrumentos financieros			
Ingresos financieros	21.502	-	21.502
Total ingresos	21.502	-	21.502
Gastos			
Compras netas			
Compras	1.671.314	-	1.671.314
Otros servicios recibidos	53.455	-	53.455
Total gastos	1.724.769	-	1.724.769

Las transacciones se realizan a precios de mercado.

(c) Información relativa al Administrador único y personal de alta Dirección de la Sociedad

Las funciones de alta dirección son llevadas a cabo por el Administrador único. Durante los ejercicios 2015 y 2014 el Administrador único no ha percibido remuneraciones por ningún concepto retributivo, ni tiene concedidos anticipos o créditos y no se han asumido obligaciones por cuenta de él a título de garantía. Asimismo la Sociedad no tiene contraídas obligaciones en materia de pensiones y de seguros de vida en su favor.

(d) Situaciones de conflicto de interés del Administrador Único y personas vinculadas

El Administrador Único de la Sociedad y las personas vinculadas al mismo, no han incurrido en ninguna situación de conflicto de interés que haya tenido que ser objeto de comunicación de acuerdo con lo dispuesto en el art. 229 del TRLSC.

**(19) Ingresos y Gastos**

(a) Importe neto de la cifra de negocios

La totalidad de la cifra de negocios de la Sociedad de los ejercicios 2015 y 2014 está relacionada con su actividad principal y se ha realizado en España.

(b) Cargas Sociales

El detalle de cargas sociales y provisiones es como sigue:

	Euros	
	2015	2014
Cargas Sociales		
Seguridad Social a cargo de la empresa	862.043	206.073
Otros gastos sociales	42.252	10.739
	<b>904.295</b>	<b>216.812</b>

(Continúa)

**LABORATORIOS MEDEA, S.A.**  
**Memoria de las Cuentas Anuales**

**(20) Información sobre empleados**

El número medio de empleados de la Sociedad durante los ejercicios 2015 y 2014, desglosado por categorías, es como sigue:

	Número	
	2015	2014
Directivos	1	1
Profesionales, técnicos y similares	4	3
Empleados tipo administrativo	7	7
Comerciales	66	69
	<b>78</b>	<b>80</b>

La distribución por sexos al final de los ejercicios 2015 y 2014 del personal y del Administrador único es como sigue:

	Número			
	2015		2014	
	Mujeres	Hombres	Mujeres	Hombres
Administradores	-	1	-	1
Directivos	-	1	-	1
Profesionales, técnicos y similares	3	1	3	-
Empleados tipo administrativo	5	2	5	2
Comerciales	35	31	34	35
	<b>43</b>	<b>36</b>	<b>42</b>	<b>39</b>

**(21) Honorarios de Auditoría**

La empresa auditora (KPMG Auditores, S.L.) de las cuentas anuales de la Sociedad ha devengado durante los ejercicios 2015 y 2014, honorarios por servicios profesionales, según el siguiente detalle:

	Euros	
	2015	2014
Por servicios de auditoría	5.000	5.400

Los importes incluidos en el cuadro anterior, incluyen la totalidad de los honorarios relativos a los servicios realizados durante los ejercicios 2015 y 2014, con independencia del momento de su facturación.

**(22) Hechos Posteriores**

No se ha producido ningún acontecimiento posterior a la fecha de cierre que pueda afectar de forma relevante al contenido de las cuentas anuales.

(Continúa)

**LABORATORIOS MEDEA, S.A.**

**Conciliación entre el importe neto de los ingresos y gastos del ejercicio y la base imponible para el ejercicio anual terminado en 31 de diciembre de 2015**

2015	Euros				
	Cuenta de pérdidas y ganancias		Ingresos y gastos imputados al patrimonio neto		Total
	Aumentos	Disminuciones	Neto	Aumentos	
Saldo de ingresos y gastos del ejercicio			906.442	-	906.442
Impuesto sobre sociedades			402.978	-	402.978
Beneficios antes de impuestos			1.309.420	-	1.309.420
Diferencias permanentes					
Gastos no deducibles	100.000	-	100.000	-	100.000
Diferencias temporarias:					
De la Sociedad individual					
Provisión por devoluciones	160.000	177.000	(17.000)	-	(17.000)
<b>Base imponible (Resultado fiscal)</b>			<b>1.392.420</b>	-	<b>1.392.420</b>

Este anexo forma parte integrante de la nota 16 de la memoria de las cuentas anuales, junto con la cual debería ser leído.

**LABORATORIOS MEDEA, S.A.**

**Conciliación entre el importe neto de los ingresos y gastos del ejercicio y la base imponible para el ejercicio de tres meses terminado en 31 de diciembre de 2014**

	Euros				
	Cuenta de pérdidas y ganancias		Ingresos y gastos imputados al patrimonio neto		Total
	Aumentos	Disminuciones	Neto	Aumentos	
<b>2014</b>					
Saldo de ingresos y gastos del ejercicio			582.975	-	582.975
Impuesto sobre sociedades			249.846	-	249.846
Beneficios antes de impuestos			832.821	-	832.821
Diferencias permanentes					
Diferencias temporarias:					
De la Sociedad individual	177.000	177.000	-	-	-
Provisión por devoluciones con origen en ejercicios anteriores	4.407	-	4.407	-	4.407
Base imponible (Resultado fiscal)			<b>837.228</b>	-	<b>837.228</b>

Este anexo forma parte integrante de la nota 16 de la memoria de las cuentas anuales, junto con la cual debería ser leído.

**LABORATORIOS MEDEA, S.A.**

**Relación gasto/ (ingreso) por impuesto sobre beneficios y el beneficio / (pérdida) del ejercicio para el ejercicio anual terminado en 31 de diciembre de 2015**

	Euros		
	Pérdidas y ganancias	Patrimonio neto	
	Total	Total	
Saldo de ingresos y gastos antes de impuestos del ejercicio	1.309.420	-	1.309.420
Impuesto al 28%			
Gastos no deducibles	366.638	-	366.638
Otros	28.000	-	28.000
Otros	8.340	-	8.340
<b>Gasto por impuesto sobre beneficios</b>			
De las operaciones continuadas	<b>402.978</b>	-	<b>402.978</b>

**LABORATORIOS MEDEA, S.A.**

**Relación gasto/ (ingreso) por impuesto sobre beneficios y el beneficio / (pérdida) del ejercicio para el ejercicio de tres meses terminado en 31 de diciembre de 2014**

	Euros		
	Pérdidas y ganancias	Patrimonio neto	Total
Saldo de ingresos y gastos del ejercicio	832.821	-	832.821
Impuesto al 30%	249.846	-	249.846
Gastos no deducibles			
Gasto por impuesto sobre beneficios			
De las operaciones continuadas	<b>249.846</b>	-	<b>249.846</b>

**LABORATORIOS MEDEA, S.A.**

**Informe de Gestión**

**Ejercicio 2015**

Durante el ejercicio terminado el 31 de diciembre de 2015 la Sociedad ha conseguido seguir con la previsión de ventas internas y en consonancia con ejercicios anteriores. Su margen bruto proporcional se mantiene con respecto al ejercicio anterior en proporciones similares.

La situación financiera de la Sociedad se considera desahogada.

Las perspectivas de futuro de la Sociedad son moderadamente optimistas. Se espera para el próximo ejercicio poder aumentar la cifra de negocios alcanzada en el ejercicio actual. Este mantenimiento de la cifra de negocios y la contención perseguida en los consumos y gastos de explotación ha de permitir mantener la cifra de resultados netos alcanzados en los últimos ejercicios.


Se considera que no existen riesgos e incertidumbres que puedan afectar la evolución futura de la Sociedad, salvo los propios y habituales en su sector de actividad.

No se han producido acontecimientos importantes después del cierre que puedan afectar de forma significativa a las cuentas anuales del ejercicio.

Durante el ejercicio actual la Sociedad no ha realizado actividades significativas en materia de investigación y desarrollo, que son realizadas por otras empresas del grupo.

Durante el ejercicio la Sociedad no ha efectuado operaciones con acciones propias.

Durante el ejercicio la Sociedad no ha contratado instrumentos financieros derivados.




Ignasi Biosca Reig

**LABORATORIOS MEDEA, S.A.**

El Administrador único de LABORATORIOS MEDEA, S.A., con fecha de 31 de marzo de 2016 y en cumplimiento de los requisitos establecidos en el artículo 253.2 del Texto Refundido de la Ley de Sociedades de Capital y en el artículo 37 del Código de Comercio, procede a formular las cuentas anuales y el informe de gestión del ejercicio comprendido entre el 1 de enero de 2015 y el 31 de diciembre de 2015. Las cuentas anuales vienen constituidas por los documentos anexos que preceden a este escrito.

Firmantes:



Ignasi Biosca Reig