

Laboratorios Medea, S.A.

Cuentas Anuales

31 de diciembre de 2014

Informe de Gestión

Ejercicio 2014

(Junto con el Informe de Auditoría
Independiente)



KPMG Auditores, S.L.
Torre Realia
Plaça d'Europa, 41
08908 L'Hospitalet de Llobregat
Barcelona

Informe de Auditoría Independiente de Cuentas Anuales

A los Accionistas de
Laboratorios Medea, S.A.

Informe sobre las cuentas anuales

Hemos auditado las cuentas anuales adjuntas de Laboratorios Medea, S.A. (la Sociedad), que comprenden el balance a 31 de diciembre de 2014, la cuenta de pérdidas y ganancias, el estado de cambios en el patrimonio neto, el estado de flujos de efectivo y la memoria correspondientes al ejercicio de tres meses terminado en dicha fecha (ejercicio 2014).

Responsabilidad del Administrador Único en relación con las cuentas anuales

El Administrador Único es responsable de formular las cuentas anuales adjuntas, de forma que expresen la imagen fiel del patrimonio, de la situación financiera y de los resultados de Laboratorios Medea, S.A., de conformidad con el marco normativo de información financiera aplicable a la entidad en España, que se identifica en la nota 2 de la memoria adjunta, y del control interno que considere necesario para permitir la preparación de cuentas anuales libres de incorrección material, debida a fraude o error.

Responsabilidad del auditor

Nuestra responsabilidad es expresar una opinión sobre las cuentas anuales adjuntas basada en nuestra auditoría. Hemos llevado a cabo nuestra auditoría de conformidad con la normativa reguladora de la auditoría de cuentas vigente en España. Dicha normativa exige que cumplamos los requerimientos de ética, así como que planifiquemos y ejecutemos la auditoría con el fin de obtener una seguridad razonable de que las cuentas anuales están libres de incorrecciones materiales.

Una auditoría requiere la aplicación de procedimientos para obtener evidencia de auditoría sobre los importes y la información revelada en las cuentas anuales. Los procedimientos seleccionados dependen del juicio del auditor, incluida la valoración de los riesgos de incorrección material en las cuentas anuales, debida a fraude o error. Al efectuar dichas valoraciones del riesgo, el auditor tiene en cuenta el control interno relevante para la formulación por parte de la entidad de las cuentas anuales, con el fin de diseñar los procedimientos de auditoría que sean adecuados en función de las circunstancias, y no con la finalidad de expresar una opinión sobre la eficacia del control interno de la entidad. Una auditoría también incluye la evaluación de la adecuación de las políticas contables aplicadas y de la razonabilidad de las estimaciones contables realizadas por la dirección, así como la evaluación de la presentación de las cuentas anuales tomadas en su conjunto.

Consideramos que la evidencia de auditoría que hemos obtenido proporciona una base suficiente y adecuada para nuestra opinión de auditoría.


Opini3n

En nuestra opini3n, las cuentas anuales adjuntas expresan, en todos los aspectos significativos, la imagen fiel del patrimonio y de la situaci3n financiera de Laboratorios Medea, S.A. a 31 de diciembre de 2014, as3 como de sus resultados y flujos de efectivo correspondientes al ejercicio de tres meses terminado en dicha fecha, de conformidad con el marco normativo de informaci3n financiera que resulta de aplicaci3n y, en particular, con los principios y criterios contables contenidos en el mismo.

Informe sobre otros requerimientos legales y reglamentarios

El informe de gesti3n adjunto del ejercicio 2014 contiene las explicaciones que el Administrador 3nico considera oportunas sobre la situaci3n de la Sociedad, la evoluci3n de sus negocios y sobre otros asuntos y no forma parte integrante de las cuentas anuales. Hemos verificado que la informaci3n contable que contiene el citado informe de gesti3n concuerda con la de las cuentas anuales del ejercicio 2014. Nuestro trabajo como auditores se limita a la verificaci3n del informe de gesti3n con el alcance mencionado en este mismo p3rrafo y no incluye la revisi3n de informaci3n distinta de la obtenida a partir de los registros contables de la Sociedad.

KPMG Auditores, S.L.



Juan Ram3n Aceytuno Mas

23 de julio de 2015

COL·LEGI
DE CENSORS JURATS
DE COMPTES
DE CATALUNYA

Membre exercent:

KPMG

Any 2015 N3m. 20/15/05447
IMPORT COL·LEGIAL: 96,00 EUR

.....
Informe subjecte a la taxa establerta
a l'article 44 del text ref3s de la
Llei d'auditoria de comptes, aprovat per
Reial decret legislatiu 1/2011, d'1 de juliol.
.....

LABORATORIOS MEDEA, S.A.

Balances

31 de diciembre de 2014 y 30 de septiembre de 2014

(Expresados en euros)

Activo	Nota	2014	2013/14
Inmovilizado intangible	Nota 5	163.226	173.245
Patentes, licencias, marcas y similares		149.606	156.965
Aplicaciones informáticas		13.620	16.280
Inmovilizado material	Nota 6	77.076	81.446
Instalaciones técnicas, maquinaria, utillaje, mobiliario y otro inmovilizado material		77.076	81.446
Inversiones en empresas del grupo y asociadas a largo plazo	Nota 9	3.492.477	2.957.748
Créditos a empresas		3.492.477	2.957.748
Inversiones financieras a largo plazo	Nota 9	10.321	10.321
Instrumentos de patrimonio		1.525	1.525
Otros activos financieros		8.796	8.796
Activos por impuesto diferido	Nota 16	59.675	58.353
Total activos no corrientes		3.802.775	3.281.113
Deudores comerciales y otras cuentas a cobrar	Nota 9	1.401.175	1.236.141
Clientes por ventas y prestaciones de servicios corto plazo		1.401.175	1.196.366
Personal		-	1.000
Otros créditos con las Administraciones Públicas	Nota 16	-	38.775
Inversiones financieras a corto plazo	Nota 9	113.796	111.548
Otros activos financieros		113.796	111.548
Efectivo y otros activos líquidos equivalentes		669.584	1.291.849
Tesorería		669.584	1.291.849
Total activos corrientes		2.184.555	2.639.538
Total activo		5.987.330	5.920.651

LABORATORIOS MEDEA, S.A.

Balances

31 de diciembre de 2014 y 30 de septiembre de 2014

(Expresados en euros)

Patrimonio Neto y Pasivo	Nota	2014	2013/14
Fondos propios	Nota 10	3.884.846	3.301.873
Capital			
Capital escriturado		120.200	120.200
Reservas			
Legal y estatutarias		32.355	32.355
Otras reservas		3.149.316	1.936.811
Resultado del ejercicio		582.975	1.212.507
Total patrimonio neto		3.884.846	3.301.873
Provisiones a corto plazo	Nota 12	177.000	177.000
Otras provisiones		177.000	177.000
Deudas a corto plazo		155.476	-
Deudas con entidades de crédito		155.476	-
Deudas con empresas del grupo y asociadas a corto plazo	Nota 14	251.404	528.815
Acreedores comerciales y otras cuentas a pagar	Nota 14	1.518.604	1.912.963
Proveedores a corto plazo		2.717	2.626
Proveedores, empresas del grupo y asociadas a corto plazo		621.615	532.046
Acreedores varios		191.331	542.224
Personal (remuneraciones pendientes de pago)		537.541	651.074
Otras deudas con las Administraciones Públicas	Nota 16	165.400	184.993
Total pasivos corrientes		2.102.484	2.618.778
Total patrimonio neto y pasivo		5.987.330	5.920.651

LABORATORIOS MEDEA, S.A.

**Cuentas de Pérdidas y Ganancias
para el ejercicio de tres meses terminado en 31 de diciembre de 2014 y
el ejercicio anual terminado en 30 de septiembre de 2014**

(Expresadas en euros)

	<u>Nota</u>	<u>2014</u>	<u>2013/14</u>
Importe neto de la cifra de negocios	Nota 19	4.226.262	14.289.021
Ventas		4.226.262	14.289.021
Aprovisionamientos		(1.671.314)	(6.159.405)
Consumo de mercaderías	Nota 18	(1.671.314)	(6.159.405)
Gastos de personal		(1.219.724)	(4.245.953)
Sueldos, salarios y asimilados		(1.002.912)	(3.398.332)
Cargas sociales	Nota 19	(216.812)	(847.621)
Otros gastos de explotación		(507.603)	(2.132.232)
Servicios exteriores		(493.773)	(2.089.677)
Tributos		(13.830)	(13.970)
Pérdidas, deterioro y variación de provisiones por operaciones comerciales	Notas 9 y 12	-	(28.585)
Amortización del inmovilizado	Notas 5 y 6	(14.691)	(58.371)
Otros resultados		9	(3.121)
Resultado de explotación		812.939	1.689.939
Ingresos financieros		21.511	53.534
De valores negociables y de créditos del activo inmovilizado			
De empresas del grupo y asociadas	Nota 18	21.502	53.495
De terceros		9	39
Gastos financieros		(1.629)	(10.117)
Por deudas con terceros		(1.629)	(10.117)
Resultado financiero		19.882	43.417
Resultado antes de impuestos		832.821	1.733.356
Impuesto sobre beneficios	Nota 16	(249.846)	(520.849)
Resultado del ejercicio		582.975	1.212.507

La memoria adjunta forma parte integrante de las cuentas anuales.

LABORATORIOS MEDEA, S.A.

**Estados de Cambios en el Patrimonio Neto
correspondiente al ejercicio de tres meses terminado en 31 de diciembre de 2014 y
el ejercicio anual terminado en 30 de septiembre de 2014**

**A) Estados de Ingresos y Gastos Reconocidos
correspondiente al ejercicio de tres meses terminado en 31 de diciembre de 2014 y
el ejercicio anual terminado en 30 de septiembre de 2014**

(Expresados en euros)

	<u>2014</u>	<u>2013/14</u>
Resultado de la cuenta de pérdidas y ganancias	582.975	1.212.507
Total de ingresos y gastos reconocidos	582.975	1.212.507

La memoria adjunta forma parte integrante de las cuentas anuales.

LABORATORIOS MEDEA, S.A.

**Estados de Cambios en el Patrimonio Neto
correspondiente al ejercicio de tres meses terminado en 31 de diciembre de 2014 y
el ejercicio anual terminado en 30 de septiembre de 2014**

B) Estado Total de Cambios en el Patrimonio Neto correspondiente al ejercicio de tres meses terminado en 31 de diciembre de 2014 y al ejercicio anual terminado en 30 de septiembre de 2014

(Expresado en euros)

	Capital escriturado	Reservas	Resultado del ejercicio	Total
Saldo al 30 de septiembre de 2014	120.200	1.969.166	1.212.507	3.301.873
Ingresos y gastos reconocidos	-	-	582.974	582.974
Distribución del resultado del ejercicio 2013	-	1.212.505	(1.212.507)	(2)
Saldo al 31 de diciembre de 2014	120.200	3.181.671	582.975	3.884.846

La memoria adjunta forma parte integrante de las cuentas anuales.

LABORATORIOS MEDEA, S.A.

**Estados de Cambios en el Patrimonio Neto
correspondiente al ejercicio de tres meses terminado en 31 de diciembre de 2014 y
el ejercicio anual terminado en 30 de septiembre de 2014**

B) Estado Total de Cambios en el Patrimonio Neto correspondiente al ejercicio de tres meses terminado en 31 de diciembre de 2014 y al ejercicio anual terminado en 30 de septiembre de 2014

(Expresado en euros)

	Capital escriturado	Reservas	Resultado del ejercicio	Total
Saldo al 30 de septiembre de 2013	120.202	1.532.754	436.410	2.089.366
Ingresos y gastos reconocidos	-	-	1.212.507	1.212.507
Otros movimientos	(2)	2	-	-
Distribución del resultado del ejercicio 2013	-	436.410	(436.410)	-
Saldo al 30 de septiembre de 2014	120.200	1.969.166	1.212.507	3.301.873

La memoria adjunta forma parte integrante de las cuentas anuales.

LABORATORIOS MEDEA, S.A.

Estados de Flujos de Efectivo
correspondiente al ejercicio de tres meses terminado en 31 de diciembre de 2014 y
el ejercicio anual terminado en 30 de septiembre de 2014

(Expresados en euros)

	2014	2013/14
Flujos de efectivo de las actividades de explotación		
Resultado del ejercicio antes de impuestos	832.820	1.733.356
Ajustes del resultado		
Amortización del inmovilizado	14.691	58.371
Correcciones valorativas por deterioro	-	28.585
Ingresos financieros	(21.511)	(53.534)
Gastos financieros	1.629	10.117
Cambios en el capital corriente		
Deudores y cuentas a cobrar	(165.034)	91.460
Otros activos corrientes	(2.248)	(9.600)
Acreedores y otras cuentas a pagar	(394.358)	190.779
Otros flujos de efectivo de las actividades de explotación		
Pagos de intereses	(1.629)	(10.117)
Cobros de intereses	21.511	53.534
Pagos por impuestos sobre beneficios	(526.099)	(159.401)
Flujos de efectivo de las actividades de explotación	(240.228)	1.933.550
Flujos de efectivo de las actividades de inversión		
Pagos por inversiones		
Empresas del grupo y asociadas	(534.729)	(1.624.004)
Inmovilizado material	(301)	(2.775)
Otros activos financieros	(2.483)	(1.543)
Cobros por desinversiones		
Empresas del grupo y asociadas	-	2.720
Flujos de efectivo de las actividades de inversión	(537.513)	(1.625.602)
Flujos de efectivo de las actividades de financiación		
Cobros y pagos por instrumentos de pasivo financiero		
Emission		
Deudas con entidades de crédito	155.476	-
Flujos de efectivo de las actividades de financiación	155.476	-
Aumento/Disminución neta del efectivo o equivalentes	(622.265)	307.948
Efectivo o equivalentes al comienzo de ejercicio	1.291.849	983.901
Efectivo o equivalentes al final de ejercicio	669.584	1.291.849

La memoria adjunta forma parte integrante de las cuentas anuales.

LABORATORIOS MEDEA, S.A.
Memoria de las Cuentas Anuales
31 de diciembre de 2014

(1) Naturaleza, Actividades de la Sociedad y Composición del Grupo

LABORATORIOS MEDEA, S.A. (en adelante la Sociedad) se constituyó el día 18 de marzo de 1966 como sociedad anónima, por un período de tiempo indefinido. Su domicilio social y fiscal está radicado en Sant Joan Despí (Barcelona), calle Gran Capità, número 10. El objeto social de la Sociedad consiste en la comercialización de especialidades farmacéuticas y productos biológicos, y su actividad actual coincide con el objeto social descrito.

La Sociedad forma parte de un grupo de sociedades cuya sociedad dominante directa al 31 de diciembre de 2014 es Laboratorio Reig Jofré, S.A. (anteriormente Natraceutical, S.A.), y cuya dominante última es Reig Jofré Investments, S.L., las cuales tienen su domicilio fiscal y social en c/Gran Capità de Sant Joan Despí (Barcelona).

Las cuentas anuales consolidadas del Grupo serán, en su momento, depositadas en el Registro Mercantil de Barcelona.

Al 31 de diciembre de 2014 y al 30 de septiembre de 2014, LABORATORIOS MEDEA, S.A. no forma unidad de decisión según lo dispuesto en la Norma 13ª de las Normas de Elaboración de Cuentas Anuales con otras sociedades domiciliadas en España.

(2) Bases de presentación

(a) Imagen fiel

Las cuentas anuales se han formulado a partir de los registros contables de LABORATORIOS MEDEA, S.A. Las cuentas anuales del ejercicio de tres meses terminado el 31 de diciembre de 2014 (en adelante el ejercicio 2014) se han preparado de acuerdo con la legislación mercantil vigente y con las normas establecidas en el Plan General de Contabilidad aprobado mediante el Real Decreto 1514/2007 y modificaciones posteriores, con el objeto de mostrar la imagen fiel del patrimonio y de la situación financiera al 31 de diciembre de 2014 y de los resultados de sus operaciones, de los cambios en el patrimonio neto y de sus flujos de efectivo correspondientes al ejercicio de tres meses terminado en dicha fecha.

El Administrador Único de la Sociedad estima que las cuentas anuales del ejercicio 2014 serán aprobadas por la Junta General de Accionistas sin modificación alguna.

(b) Comparación de la información

Las cuentas anuales presentan a efectos comparativos, con cada una de las partidas del balance, de la cuenta de pérdidas y ganancias, del estado de cambios en el patrimonio neto, del estado de flujos de efectivo y de la memoria, además de las cifras del ejercicio 2014, las correspondientes al ejercicio anterior, que formaban parte de las cuentas anuales del ejercicio terminado en 30 de septiembre de 2014 (en adelante el ejercicio 2013/14 aprobadas por la Junta General de Accionistas de fecha 12 de diciembre de 2014).

Según el Acta de la Junta General de Accionistas se cambió la fecha de cierre del ejercicio social de la Sociedad al 31 de diciembre de cada año (anteriormente 30 de septiembre). Por lo anterior, las cuentas anuales cerradas al 31 de diciembre de 2014 corresponden a un ejercicio de 3 meses.

Por corresponder las cifras de la cuenta de pérdidas y ganancias, del estado de cambios en el patrimonio neto, del estado de flujos de efectivo y de la memoria de 2014 a un ejercicio de sólo 3 meses, no son directamente comparables con las del ejercicio anterior que comprendía 12 meses.

(Continúa)

LABORATORIOS MEDEA, S.A.
Memoria de las Cuentas Anuales

(c) Moneda funcional y moneda de presentación

Las cuentas anuales se presentan en euros, redondeadas al euro más cercano, que es la moneda funcional y de presentación de la Sociedad.

(d) Aspectos críticos de la valoración y estimación de las incertidumbres y juicios relevantes en la aplicación de políticas contables

La preparación de las cuentas anuales requiere la aplicación de estimaciones contables relevantes y la realización de juicios, estimaciones e hipótesis en el proceso de aplicación de las políticas contables de la Sociedad. En este sentido, se resumen a continuación un detalle de los aspectos que han implicado un mayor grado de juicio, complejidad o en los que las hipótesis y estimaciones son significativas para la preparación de las cuentas anuales.

(i) Estimaciones contables relevantes e hipótesis

La corrección valorativa por insolvencias de clientes, la revisión de saldos individuales en base a la calidad crediticia de los clientes y tendencias actuales del mercado, implica un elevado juicio.

La estimación de la vida útil de los activos intangibles

La probabilidad de ocurrencia y el valor de las provisiones por operaciones de tráfico.

(3) Distribución de Resultados

La distribución de los beneficios de la Sociedad del ejercicio finalizado el 30 de septiembre de 2014, aprobada por la Junta General de Accionistas el 12 de diciembre de 2014 ha sido la siguiente:

	Euros
Bases de reparto	
Beneficios del ejercicio	1.212.505,61
Distribución	
Otras reservas	1.212.505,61

La propuesta de distribución del resultado de 2014 de la Sociedad a presentar a la Junta General de Accionistas es como sigue:

	Euros
Bases de reparto	
Beneficios del ejercicio	582.975,22
Distribución	
Otras reservas	582.975,22

(Continúa)

LABORATORIOS MEDEA, S.A.
Memoria de las Cuentas Anuales

Al 31 de diciembre y al 30 de septiembre de 2014, los importes de las reservas no distribuibles son como sigue:

	Euros	
	2014	2013/14
Reservas no distribuibles:		
Reserva legal	32.355	32.355

(4) Normas de Registro y Valoración

(a) Inmovilizado intangible

Los activos incluidos en el inmovilizado intangible figuran contabilizados a su precio de adquisición. El inmovilizado intangible se presenta en el balance por su valor de coste minorado en el importe de las amortizaciones y correcciones valorativas por deterioro acumuladas.

Los costes incurridos en la realización de actividades que contribuyen a desarrollar el valor del negocio de la Sociedad en su conjunto, como fondo de comercio, marcas y similares generadas internamente, así como los gastos de establecimiento se registran como gastos en la cuenta de pérdidas y ganancias a medida que se incurrir.

(i) Costes posteriores

Los costes posteriores incurridos en el inmovilizado intangible, se registran como gasto, salvo que aumenten los beneficios económicos futuros esperados de los activos.

(ii) Vida útil y amortizaciones

La Sociedad evalúa para cada inmovilizado intangible adquirido si la vida útil es finita o indefinida. A estos efectos se entiende que un inmovilizado intangible tiene vida útil indefinida cuando no existe un límite previsible al periodo durante el cual va a generar entrada de flujos netos de efectivo.

Los inmovilizados intangibles con vidas útiles indefinidas, no se amortizan, sino que se comprueba su deterioro de valor con una periodicidad anual o con anterioridad, si existen indicios de una potencial pérdida del valor de los mismos.

La amortización de los inmovilizados intangibles con vidas útiles finitas se realiza distribuyendo el importe amortizable de forma sistemática a lo largo de su vida útil mediante la aplicación de los siguientes criterios:

	Método de amortización	Años de vida útil estimada
Patentes, licencias, marcas y similares	lineal	10
Aplicaciones informáticas	lineal	3

La Sociedad revisa el valor residual, la vida útil y el método de amortización de los inmovilizados intangibles al cierre de cada ejercicio. Las modificaciones en los criterios inicialmente establecidos se reconocen como un cambio de estimación.

(Continúa)

LABORATORIOS MEDEA, S.A.
Memoria de las Cuentas Anuales

(iii) Deterioro del valor del inmovilizado

La Sociedad evalúa y determina las correcciones valorativas por deterioro y las reversiones de las pérdidas por deterioro de valor del inmovilizado intangible de acuerdo con los criterios que se mencionan en el apartado (c) Deterioro de valor de activos no financieros sujetos a amortización o depreciación.

(b) Inmovilizado material

(i) Reconocimiento inicial

Los activos incluidos en el inmovilizado material figuran contabilizados a su precio de adquisición. El inmovilizado material se presenta en el balance por su valor de coste minorado en el importe de las amortizaciones y correcciones valorativas por deterioro acumuladas.

(ii) Amortizaciones

La amortización de los elementos de inmovilizado material se realiza distribuyendo su importe amortizable de forma sistemática a lo largo de su vida útil. A estos efectos se entiende por importe amortizable el coste de adquisición menos su valor residual. La Sociedad determina el gasto de amortización de forma independiente para cada componente, que tenga un coste significativo en relación al coste total del elemento y una vida útil distinta del resto del elemento.

La amortización de los elementos del inmovilizado material se determina mediante la aplicación de los criterios que se mencionan a continuación:

	<u>Método de amortización</u>	<u>Años de vida útil estimada</u>
Otras instalaciones, utillaje y mobiliario	lineal	10
Equipos para el proceso de información	lineal	4

La Sociedad revisa el valor residual, la vida útil y el método de amortización del inmovilizado material al cierre de cada ejercicio. Las modificaciones en los criterios inicialmente establecidos se reconocen como un cambio de estimación.

(iii) Costes posteriores

Con posterioridad al reconocimiento inicial del activo, sólo se capitalizan aquellos costes incurridos en la medida en que supongan un aumento de su capacidad, productividad o alargamiento de la vida útil, debiéndose dar de baja el valor contable de los elementos sustituidos. En este sentido, los costes derivados del mantenimiento diario del inmovilizado material se registran en resultados a medida que se incurren.

(iv) Deterioro del valor de los activos

La Sociedad evalúa y determina las correcciones valorativas por deterioro y las reversiones de las pérdidas por deterioro de valor del inmovilizado material de acuerdo con los criterios que se mencionan en el apartado (c) Deterioro de valor de activos no financieros sujetos a amortización o depreciación.

LABORATORIOS MEDEA, S.A.
Memoria de las Cuentas Anuales

(c) Deterioro de valor de activos no financieros sujetos a amortización o depreciación

La Sociedad sigue el criterio de evaluar la existencia de indicios que pudieran poner de manifiesto el potencial deterioro de valor de los activos no financieros sujetos a amortización o depreciación, al objeto de comprobar si el valor contable de los mencionados activos excede de su valor recuperable, entendido como el mayor entre el valor razonable, menos costes de venta y su valor en uso.

Las pérdidas por deterioro se reconocen en la cuenta de pérdidas y ganancias.

La Sociedad evalúa en cada fecha de cierre, si existe algún indicio de que la pérdida por deterioro de valor reconocida en ejercicios anteriores ya no existe o pudiera haber disminuido.

La reversión de la pérdida por deterioro de valor se registra con abono a la cuenta de pérdidas y ganancias. No obstante la reversión de la pérdida no puede aumentar el valor contable del activo por encima del valor contable que hubiera tenido, neto de amortizaciones, si no se hubiera registrado el deterioro.

Una vez reconocida la corrección valorativa por deterioro o su reversión, se ajustan las amortizaciones de los ejercicios siguientes considerando el nuevo valor contable.

No obstante lo anterior, si de las circunstancias específicas de los activos se pone de manifiesto una pérdida de carácter irreversible, ésta se reconoce directamente en pérdidas procedentes del inmovilizado de la cuenta de pérdidas y ganancias.

(d) Arrendamientos

(i) Contabilidad del arrendatario

Los contratos de arrendamiento, que al inicio de los mismos, transfieren a la Sociedad sustancialmente todos los riesgos y beneficios inherentes a la propiedad de los activos, se clasifican como arrendamientos financieros y en caso contrario se clasifican como arrendamientos operativos.

- *Arrendamientos operativos*

Las cuotas derivadas de los arrendamientos operativos, netas de los incentivos recibidos, se reconocen como gasto de forma lineal durante el plazo del arrendamiento excepto que resulte más representativa otra base sistemática de reparto por reflejar más adecuadamente el patrón temporal de los beneficios del arrendamiento.

Las cuotas de arrendamiento contingentes se registran como gasto cuando es probable que se vaya a incurrir en las mismas.

(e) Instrumentos financieros

(i) Clasificación y separación de instrumentos financieros

Los instrumentos financieros se clasifican en el momento de su reconocimiento inicial como un activo financiero, un pasivo financiero o un instrumento de patrimonio, de conformidad con el fondo económico del acuerdo contractual y con las definiciones de activo financiero, pasivo financiero o de instrumento de patrimonio.

La Sociedad clasifica los instrumentos financieros en las diferentes categorías atendiendo a las características y a las intenciones de la Sociedad en el momento de su reconocimiento inicial.

LABORATORIOS MEDEA, S.A.
Memoria de las Cuentas Anuales

(ii) Préstamos y partidas a cobrar

Los préstamos y partidas a cobrar se componen de créditos por operaciones comerciales y créditos por operaciones no comerciales con cobros fijos o determinables que no cotizan en un mercado activo distintos de aquellos clasificados en otras categorías de activos financieros. Estos activos se reconocen inicialmente por su valor razonable, incluyendo los costes de transacción incurridos y se valoran posteriormente al coste amortizado, utilizando el método del tipo de interés efectivo.

No obstante los activos financieros que no tengan un tipo de interés establecido, el importe venza o se espere recibir en el corto plazo y el efecto de actualizar no sea significativo, se valoran por su valor nominal.

La Sociedad valora los préstamos y partidas a cobrar al coste amortizado siempre que a la vista de las condiciones contractuales puedan realizarse estimaciones fiables de los flujos de efectivo.

(iii) Bajas de activos financieros

Los activos financieros se dan de baja contable cuando los derechos a recibir flujos de efectivo relacionados con los mismos han vencido o se han transferido y la Sociedad ha traspasado sustancialmente los riesgos y beneficios derivados de su titularidad.

(iv) Deterioro de valor de activos financieros

Un activo financiero o grupo de activos financieros está deteriorado y se ha producido una pérdida por deterioro, si existe evidencia objetiva del deterioro como resultado de uno o más eventos que han ocurrido después del reconocimiento inicial del activo y ese evento o eventos causantes de la pérdida tienen un impacto sobre los flujos de efectivo futuros estimados del activo o grupo de activos financieros, que puede ser estimado con fiabilidad.

La Sociedad sigue el criterio de registrar las oportunas correcciones valorativas por deterioro de préstamos y partidas a cobrar e instrumentos de deuda, cuando se ha producido una reducción o retraso en los flujos de efectivo estimados futuros, motivados por la insolvencia del deudor.

(v) Pasivos financieros

Los pasivos financieros, incluyendo acreedores comerciales y otras cuentas a pagar, se reconocen inicialmente por su valor razonable, menos, en su caso, los costes de transacción que son directamente atribuibles a la emisión de los mismos. Con posterioridad al reconocimiento inicial, los pasivos clasificados bajo esta categoría se valoran a coste amortizado utilizando el método del tipo de interés efectivo.

No obstante los pasivos financieros que no tengan un tipo de interés establecido, el importe venza o se espere recibir en el corto plazo y el efecto de actualizar no sea significativo, se valoran por su valor nominal.

La Sociedad valora los pasivos financieros al coste amortizado siempre que a la vista de las condiciones contractuales puedan realizarse estimaciones fiables de los flujos de efectivo.

(f) Retribuciones a empleados a corto plazo

La Sociedad reconoce el coste esperado de las retribuciones a corto plazo en forma de permisos remunerados cuyos derechos se van acumulando, a medida que los empleados prestan los servicios que les otorgan el derecho a su percepción. Si los permisos no son acumulativos, el gasto se reconoce a medida que se producen los permisos.

(Continúa)

LABORATORIOS MEDEA, S.A.
Memoria de las Cuentas Anuales

La Sociedad reconoce el coste esperado de la participación en ganancias o de los planes de incentivos a trabajadores cuando existe una obligación presente, legal o implícita como consecuencia de sucesos pasados y se puede realizar una estimación fiable del valor de la obligación.

(g) Provisiones

(i) Criterios generales

Las provisiones se reconocen cuando la Sociedad tiene una obligación presente, ya sea legal, contractual, implícita o tácita, como resultado de un suceso pasado; es probable que exista una salida de recursos que incorporen beneficios económicos futuros para cancelar tal obligación; y se puede realizar una estimación fiable del importe de la obligación.

Las provisiones se revierten contra resultados cuando no es probable que exista una salida de recursos para cancelar tal obligación.

(h) Ingresos por venta de bienes y prestación de servicios

Los ingresos por la venta de bienes o servicios se reconocen por el valor razonable de la contrapartida recibida o a recibir derivada de los mismos. Los descuentos por volumen u otro tipo de descuentos, así como los intereses incorporados al nominal de los créditos, se registran como una minoración de los mismos.

No obstante la Sociedad incluye los intereses incorporados a los créditos comerciales con vencimiento no superior a un año que no tienen un tipo de interés contractual, cuando el efecto de no actualizar los flujos de efectivo no es significativo.

Los descuentos concedidos a clientes se reconocen en el momento en que es probable que se van a cumplir las condiciones que determinan su concesión como una reducción de los ingresos por ventas.

(i) Ingresos por ventas

Los ingresos por venta de bienes se reconocen cuando la Sociedad:

- Ha transmitido al comprador los riesgos y beneficios significativos inherentes a la propiedad de los bienes;
- No conserva ninguna implicación en la gestión corriente de los bienes vendidos en el grado usualmente asociado con la propiedad, ni retiene el control efectivo sobre los mismos;
- El importe de los ingresos y los costes incurridos o por incurrir pueden ser valorados con fiabilidad;
- Es probable que se reciban los beneficios económicos asociados con la venta; y
- Los costes incurridos o por incurrir relacionados con la transacción pueden ser valorados con fiabilidad;

La Sociedad vende determinados bienes con derechos de devolución por parte de los compradores. En estos casos, la venta de los bienes se reconoce en el momento en el que se cumplen las condiciones anteriores y es posible realizar una estimación fiable del importe de las devoluciones de acuerdo con su experiencia y otros factores relevantes. El coste neto de las devoluciones estimadas se registra en el epígrafe de provisiones a corto plazo del balance con cargo al epígrafe de otros gastos de explotación de la cuenta de pérdidas y ganancias.

(Continúa)

LABORATORIOS MEDEA, S.A.
Memoria de las Cuentas Anuales

(i) Impuesto sobre beneficios

El gasto o ingreso por el impuesto sobre beneficios comprende tanto el impuesto corriente como el impuesto diferido.

Los activos o pasivos por impuesto sobre beneficios corriente, se valoran por las cantidades que se espera pagar o recuperar de las autoridades fiscales, utilizando la normativa y tipos impositivos vigentes o aprobados y pendientes de publicación en la fecha de cierre del ejercicio.

El impuesto sobre beneficios corriente o diferido se reconoce en resultados, salvo que surja de una transacción o suceso económico que se ha reconocido en el mismo ejercicio o en otro diferente, contra patrimonio neto o de una combinación de negocios.

La Sociedad junto con Reig Jofré Investments, S.L., Laboratorio Reig Jofré, S.A., Laboratorio Farmacéutico Orraván, S.L. y Laboratorio Ramón Sala, S.L. tributa en régimen de declaración consolidada. Reig Jofré Investments, S.L. se incorporó al grupo fiscal el 1 de octubre de 2013, y es desde esa misma fecha su cabecera.

La Sociedad dominante del grupo registra el importe total a pagar (a devolver) por el Impuesto sobre Sociedades consolidado con cargo (abono) a Créditos (Deudas) con empresas del grupo y asociadas.

El importe de la deuda (crédito) correspondiente a las sociedades dependientes se registra con abono (cargo) a Deudas (Créditos) con empresas del grupo y asociadas.

(i) Reconocimiento de diferencias temporarias imponibles

Las diferencias temporarias imponibles se reconocen en todos los casos excepto que surjan del reconocimiento inicial del fondo de comercio o de un activo o pasivo en una transacción que no es una combinación de negocios y en la fecha de la transacción no afecta ni al resultado contable ni a la base imponible fiscal.

(ii) Reconocimiento de diferencias temporarias deducibles

Las diferencias temporarias deducibles se reconocen siempre que resulte probable que existan bases imponibles positivas futuras suficientes para su compensación excepto en aquellos casos en las que las diferencias surjan del reconocimiento inicial de activos o pasivos en una transacción que no es una combinación de negocios y en la fecha de la transacción no afecta ni al resultado contable ni a la base imponible fiscal.

Las oportunidades de planificación fiscal, sólo se consideran en la evaluación de la recuperación de los activos por impuesto diferido, si la Sociedad tiene la intención de adoptarlas o es probable que las vaya a adoptar.

(j) Clasificación de activos y pasivos entre corriente y no corriente

La Sociedad presenta el balance clasificando activos y pasivos entre corriente y no corriente. A estos efectos son activos o pasivos corrientes aquellos que cumplan los siguientes criterios:

- Los activos se clasifican como corrientes cuando se espera realizarlos o se pretende venderlos o consumirlos en el transcurso del ciclo normal de la explotación de la Sociedad, se mantienen fundamentalmente con fines de negociación, se espera realizarlos dentro del periodo de los doce meses posteriores a la fecha de cierre o se trata de efectivo u otros activos líquidos equivalentes, excepto en aquellos casos en los que no puedan ser intercambiados o utilizados para cancelar un pasivo, al menos dentro de los doce meses siguientes a la fecha de cierre.

LABORATORIOS MEDEA, S.A.
Memoria de las Cuentas Anuales

- Los pasivos se clasifican como corrientes cuando se espera liquidarlos en el ciclo normal de la explotación de la Sociedad, se mantienen fundamentalmente para su negociación, se tienen que liquidar dentro del periodo de doce meses desde la fecha de cierre o la Sociedad no tiene el derecho incondicional para aplazar la cancelación de los pasivos durante los doce meses siguientes a la fecha de cierre.
- Los pasivos financieros se clasifican como corrientes cuando deban liquidarse dentro de los doce meses siguientes a la fecha de cierre aunque el plazo original sea por un periodo superior a doce meses y exista un acuerdo de refinanciación o de reestructuración de los pagos a largo plazo que haya concluido después de la fecha de cierre y antes de que las cuentas anuales sean formuladas.

(k) Medioambiente

La Sociedad realiza operaciones cuyo propósito principal es prevenir, reducir o reparar el daño que como resultado de sus actividades pueda producir sobre el medio ambiente.

Los gastos derivados de las actividades medioambientales se reconocen como Otros gastos de explotación en el ejercicio en el que se incurren.

Los elementos del inmovilizado material adquiridos con el objeto de ser utilizados de forma duradera en su actividad y cuya finalidad principal es la minimización del impacto medioambiental y la protección y mejora del medio ambiente, incluyendo la reducción o eliminación de la contaminación futura de las operaciones de la Sociedad, se reconocen como activos mediante la aplicación de criterios de valoración, presentación y desglose consistentes con los que se mencionan en el apartado (b) Inmovilizado material.

(l) Transacciones entre empresas del grupo

Las transacciones entre empresas del grupo se reconocen por el valor razonable de la contraprestación entregada o recibida. La diferencia entre dicho valor y el importe acordado, se registra de acuerdo con la sustancia económica subyacente.

LABORATORIOS MEDEA, S.A.
Memoria de las Cuentas Anuales

(5) Inmovilizado Intangible

La composición y el movimiento habido en las cuentas incluidas en el Inmovilizado intangible han sido los siguientes:

	Euros			Total
	Concesiones administrativas	Patentes, licencias, marcas y similares	Aplicaciones informáticas	
2013/14				
Coste al 1 de octubre de 2013	981	804.341	100.287	905.609
Coste al 30 de septiembre de 2014	981	804.341	100.287	905.609
Amortización acumulada al 1 de octubre de 2013	(981)	(495.400)	(73.148)	(569.529)
Amortizaciones	-	(29.434)	(10.859)	(40.293)
Amortización acumulada al 30 de septiembre de 2014	(981)	(524.834)	(84.007)	(609.822)
Deterioro acumulado de valor al 1 de octubre de 2013	-	(122.542)	-	(122.542)
Deterioro acumulado de valor al 30 de septiembre de 2014	-	(122.542)	-	(122.542)
Valor neto contable al 30 de septiembre de 2014	-	156.965	16.280	173.245

(Continúa)

LABORATORIOS MEDEA, S.A.
Memoria de las Cuentas Anuales

2014	Euros			
	Concesiones administrativa s	Patentes, licencias, marcas y similares	Aplicaciones informáticas	Total
Coste al 1 de octubre de 2014	981	804.341	100.287	905.609
Coste al 31 de diciembre de 2014	981	804.341	100.287	905.609
Amortización acumulada al 1 de octubre de 2014	(981)	(524.834)	(84.007)	(609.822)
Amortizaciones	-	(7.359)	(2.661)	(10.020)
Amortización acumulada al 31 de diciembre de 2014	(981)	(532.193)	(86.668)	(619.842)
Deterioro acumulado de valor al 1 de octubre de 2014	-	(122.542)	-	(122.542)
Deterioro acumulado de valor al 31 de diciembre de 2014	-	(122.542)	-	(122.542)
Valor neto contable al 31 de diciembre de 2014	-	149.606	13.620	163.226

(a) Bienes totalmente amortizados

El coste de los inmovilizados intangibles que están totalmente amortizados y que todavía están en uso al cierre de cada ejercicio es como sigue:

	Euros	
	2014	2013/14
Concesiones administrativas	981	981
Aplicaciones informáticas	68.038	68.038
	69.019	69.019

(Continúa)

LABORATORIOS MEDEA, S.A.
Memoria de las Cuentas Anuales

(6) Inmovilizado Material

La composición y el movimiento habido en las cuentas incluidas en el Inmovilizado material han sido los siguientes:

	Euros		
	Otras instalaciones, utillaje y mobiliario	Otro inmovilizado	Total
2013/14			
Coste al 1 de octubre de 2013	95.488	30.958	126.446
Altas	-	2.775	2.775
Coste al 30 de septiembre de 2014	95.488	33.733	129.221
Amortización acumulada al 1 de octubre de 2013	(19.229)	(10.468)	(29.697)
Amortizaciones	(11.041)	(7.037)	(18.078)
Amortización acumulada al 30 de septiembre de 2014	(30.270)	(17.505)	(47.775)
Valor neto contable al 30 de septiembre de 2014	65.218	16.228	81.446

	Euros		
	Otras instalaciones, utillaje y mobiliario	Otro inmovilizado	Total
2014			
Coste al 1 de octubre de 2014	95.488	33.733	129.221
Altas	-	301	301
Coste al 31 de diciembre de 2014	95.488	34.034	129.522
Amortización acumulada al 1 de octubre de 2014	(30.270)	(17.505)	(47.775)
Amortizaciones	(2.761)	(1.910)	(4.671)
Amortización acumulada al 31 de diciembre de 2014	(33.031)	(19.415)	(52.446)
Valor neto contable al 31 de diciembre de 2014	62.457	14.619	77.076

(Continúa)

LABORATORIOS MEDEA, S.A.
Memoria de las Cuentas Anuales

(a) Bienes totalmente amortizados

El coste de los elementos del inmovilizado material que están totalmente amortizados y que todavía están en uso al cierre de cada ejercicio es como sigue:

	Euros	
	2014	2013/14
Otro inmovilizado	3.272	3.272

(b) Seguros

La Sociedad tiene contratadas varias pólizas de seguro para cubrir los riesgos a que están sujetos los elementos del inmovilizado material. La cobertura de estas pólizas se considera suficiente.

(7) Arrendamientos operativos - Arrendatario

Los contratos de arrendamiento más relevantes corresponden a alquiler de las oficinas comerciales y a rentings de vehículos.

El importe de las cuotas de arrendamientos operativos reconocidas como gastos es como sigue:

	Euros	
	2014	2013/14
Pagos mínimos por arrendamiento	91.594	300.905

Los pagos mínimos futuros por arrendamientos operativos no cancelables son los siguientes:

	Euros	
	2014	2013/14
Hasta un año	239.119	271.583
Entre uno y cinco años	34.630	65.700
	273.749	337.283

(8) Política y Gestión de Riesgos

(a) Factores de riesgo financiero

Las actividades de la Sociedad están expuestas a diversos riesgos financieros: riesgo de crédito, riesgo de liquidez y riesgo de tipo de interés. La gestión de dichos riesgos es realizada de forma centralizada por la Dirección del grupo.

(Continúa)

LABORATORIOS MEDEA, S.A.
Memoria de las Cuentas Anuales

(i) Riesgo de crédito

La Sociedad analiza minuciosa e individualmente el riesgo concedido para evitar concentraciones que eleven de forma significativa el riesgo de crédito. En su caso, las colocaciones de tesorería se realizan con entidades de reconocida solvencia.

La corrección valorativa por insolvencias de clientes, la revisión de saldos individuales en base a la calidad crediticia de los clientes y las tendencias actuales del mercado está sujeto a un elevado juicio.

(ii) Riesgo de liquidez

La Sociedad lleva a cabo una gestión prudente del riesgo de liquidez, fundada básicamente en mantener las disponibilidades suficientes de financiación de acuerdo con la estructura de la Sociedad y sus necesidades previstas, así como la gestión con un criterio conservador de los excedentes de tesorería generados.

(iii) Riesgo de tipo de interés

La financiación externa remunerada de la Sociedad se sitúa en niveles relativamente bajos, razón por la cual no existe una gestión significativa del riesgo de tipo de interés.

(9) Inversiones Financieras y Deudores Comerciales

(a) Inversiones financieras en empresas del grupo y asociadas

El detalle de las inversiones financieras en empresas del grupo y asociadas es como sigue:

	Euros	
	2014	2013/14
	No corriente	No corriente
Grupo		
Créditos	3.492.477	2.957.748
Total	3.492.477	2.957.748

Los créditos clasificados como no corrientes tienen vencimiento a largo plazo. Todos los créditos devengan tipos de interés de mercado.

LABORATORIOS MEDEA, S.A.
Memoria de las Cuentas Anuales

(b) Inversiones financieras

El detalle de las inversiones financieras es como sigue:

	Euros			
	2014		2013/14	
	No corriente	Corriente	No corriente	Corriente
No vinculadas				
Instrumentos de patrimonio	1.525	-	1.525	-
Depósitos y fianzas	8.796	100.448	8.796	98.200
Otros	-	13.348	-	13.348
Total	10.321	113.796	10.321	111.548

La Sociedad tiene pignoradas imposiciones a plazo fijo por importe de 7.458 euros (7.458 euros en 2013/14) en garantía de un aval bancario prestado.

(c) Deudores comerciales y otras cuentas a cobrar

El detalle de deudores comerciales y otras cuentas a cobrar es como sigue:

	Euros	
	2014	2013/14
	Corriente	Corriente
<i>No vinculadas</i>		
Cientes	1.635.957	1.431.148
Personal	-	1.000
Otros créditos con las Administraciones Públicas (nota 16)	-	38.775
Correcciones valorativas por deterioro	(234.782)	(234.782)
Total	1.401.175	1.236.141

LABORATORIOS MEDEA, S.A.
Memoria de las Cuentas Anuales

(d) Deterioro del valor

El análisis del movimiento de las cuentas correctoras representativas de las pérdidas por deterioro originadas por el riesgo de crédito de activos financieros valorados a coste amortizado es como sigue:

	Euros	
	2014	
	Clientes	Total
<i>Corriente</i>		
Saldo al 1 de octubre de 2014	(234.782)	(234.782)
Saldo al 31 de diciembre de 2014	(234.782)	(234.782)
	Euros	
	2013/14	
	Clientes	Total
<i>Corriente</i>		
Saldo al 1 de octubre de 2013	(206.338)	(206.338)
Dotaciones	(29.027)	(29.027)
Reversiones	583	583
Saldo al 30 de septiembre de 2014	(234.782)	(234.782)

La diferencia por importe de 141 euros en el ejercicio anterior entre el gasto neto por movimiento de la provisión y el gasto neto en la cuenta de pérdidas y ganancias del ejercicio anterior se explica por el hecho de que esta última incluía pérdidas por créditos comerciales incobrables por dicho importe que no habían sido provisionados previamente.

(10) Fondos Propios

La composición y el movimiento del patrimonio neto se presentan en el estado de cambios en el patrimonio neto.

(a) Capital

Al 31 de diciembre de 2014 y al 30 de septiembre de 2014 el capital social de LABORATORIOS MEDEA, S.A. está representado por 20.000 acciones ordinarias nominativas, de 6,01 euros de valor nominal cada una, totalmente suscritas y desembolsadas. Todas las acciones constitutivas del capital suscrito gozan de los mismos derechos. Al 31 de diciembre de 2014 y al 30 de septiembre de 2014 el 99,95% del capital escriturado de la Sociedad está en poder de Laboratorio Reig Jofré, S.A.

(Continúa)

LABORATORIOS MEDEA, S.A.
Memoria de las Cuentas Anuales

(b) Reservas

(i) Reserva legal

La reserva legal ha sido dotada de conformidad con el artículo 274 de la Ley de Sociedades de Capital, que establece que, en todo caso, una cifra igual al 10 por 100 del beneficio del ejercicio se destinará a ésta hasta que alcance, al menos, el 20 por 100 del capital social.

No puede ser distribuida y si es usada para compensar pérdidas, en el caso de que no existan otras reservas disponibles suficientes para tal fin, debe ser repuesta con beneficios futuros.

Al 31 de diciembre de 2014 y al 30 de septiembre de 2014 la Sociedad tiene dotada esta reserva por encima del límite mínimo que establece la Ley de Sociedades de Capital.

(ii) Reservas voluntarias

Las reservas voluntarias son de libre disposición.

(11) Provisiones

El detalle de las provisiones es como sigue:

	Euros	
	2014	2013/14
	Corriente	Corriente
Provisiones para otras operaciones comerciales	177.000	177.000
Total	177.000	177.000

(12) Otras Provisiones

El movimiento de otras provisiones en el ejercicio 2014 es como sigue:

	Euros	
	Provisión por devoluciones	Total
Al 1 de octubre de 2014	177.000	177.000
Al 31 de diciembre de 2014	177.000	177.000

(13) Pasivos Financieros por Categorías

Los pasivos financieros corresponden en su totalidad a Débitos y partidas a pagar y su valor razonable no difiere significativamente de su valor contable.

(Continúa)

LABORATORIOS MEDEA, S.A.
Memoria de las Cuentas Anuales

(14) Deudas Financieras y Acreedores Comerciales

(a) Deudas con empresas del grupo y asociadas

El detalle de las deudas con empresas del grupo y asociadas es como sigue:

<i>Grupo</i>	Euros	
	2014	2013/14
	Corriente	Corriente
Deudas	251.404	528.815

Las deudas con empresas del grupo y asociadas corresponden principalmente al saldo acreedor por consolidación fiscal (véase nota 16).

(b) Deudas

El límite de las líneas de descuento al 31 de diciembre de 2014 asciende a 4.100 miles de euros (4.100 miles de euros a 30 de septiembre de 2014).

(c) Acreedores Comerciales y Otras Cuentas a Pagar

El detalle de acreedores comerciales y otras cuentas a pagar es como sigue:

<i>Grupo</i>	Euros	
	2014	2013/14
	Corriente	Corriente
Proveedores	621.615	532.046
<i>No vinculadas</i>		
Proveedores	2.717	2.626
Acreedores	191.331	542.224
Personal	537.541	651.074
Otras deudas con las Administraciones Públicas (nota 16)	165.400	184.993
Total	1.518.604	1.912.963

LABORATORIOS MEDEA, S.A.
Memoria de las Cuentas Anuales

(15) Información sobre los aplazamientos de pago efectuados a proveedores. Disposición adicional tercera. "Deber de información" de la Ley 15/2010, de 5 de julio

La información sobre los aplazamientos de pago efectuados a proveedores en los ejercicios 2014 y 2013 se presenta a continuación:

	Pagos realizados y pendientes de pago en la fecha de cierre del balance	
	2014	2012
	Importe	Importe
Dentro del plazo máximo legal	293.585	7.828.095
Resto	43.801	369.218
Total pagos del ejercicio	337.386	8.197.313
PMPE (días) de pagos	16	28
Aplazamientos que a la fecha de cierre sobrepasan el plazo máximo legal	27.403	23.282

(16) Situación Fiscal

El detalle de los saldos con Administraciones Públicas es como sigue:

	Euros			
	2014		2013/14	
	No corriente	Corriente	No corriente	Corriente
Activos				
Activos por impuesto diferido	59.675	-	58.353	-
Impuesto sobre el valor añadido y similares	-	-	-	38.775
	59.675	-	58.353	38.775
Pasivos				
Seguridad Social	-	75.693	-	94.866
Retenciones	-	89.707	-	90.127
	-	165.400	-	184.993

LABORATORIOS MEDEA, S.A.
Memoria de las Cuentas Anuales

El detalle por sociedad de los créditos y débitos entre empresas del grupo consecuencia del efecto impositivo generado por el régimen de tributación consolidada es el siguiente:

	Euros	
	2014	2013/14
	Corriente	Corriente
Acreedores		
Reig Jofré Investments, S.L.	251.169	526.095
	251.169	526.095

La Sociedad tiene pendientes de inspección por las autoridades fiscales los siguientes ejercicios de los principales impuestos que le son aplicables:

Impuesto	Ejercicios abiertos
Impuesto sobre Sociedades	2010 a 2014
Impuesto sobre el Valor Añadido	2011 a 2014
Impuesto sobre la Renta de las Personas Físicas	2011 a 2014
Renta de Aduanas	2011 a 2014
Rendimientos sobre el Capital Mobiliario	2011 a 2014
Impuesto de Actividades Económicas	2011 a 2014
Seguridad Social	2011 a 2014

Como consecuencia, entre otras, de las diferentes posibles interpretaciones de la legislación fiscal vigente, podrían surgir pasivos adicionales como resultado de una inspección. En todo caso, el Administrador de la Sociedad considera que dichos pasivos, caso de producirse, no afectarían significativamente a las cuentas anuales.

(a) Impuesto sobre beneficios

La Sociedad tributa en régimen de consolidación fiscal con Reig Jofré Investments, S.L., Laboratorio Reig Jofré, S.A., Laboratorio Farmacéutico Orravan, S.L. y Laboratorio Ramón Sala, S.L. (véase nota 4).

La conciliación entre el importe neto de los ingresos y gastos del ejercicio y la base imponible se detalla en el Anexo I.

La relación existente entre el gasto por impuesto sobre beneficios y el beneficio del ejercicio se detalla en el Anexo II.

LABORATORIOS MEDEA, S.A.
Memoria de las Cuentas Anuales

El detalle del gasto por impuesto sobre beneficios de la cuenta de pérdidas y ganancias es como sigue:

	Euros	
	2014	2013/14
Impuesto corriente		
Del ejercicio	251.169	526.102
	251.169	526.102
Impuestos diferidos		
Origen y reversión de diferencias temporarias		
Amortización no deducible	(1.323)	(5.253)
	249.846	520.849

El detalle de activos por impuesto diferido por tipos de activos es como sigue:

	Euros	
	Activos	
	2014	2013/14
Provisión por devoluciones	53.100	53.100
Amortización no deducible	6.575	5.253
Total activos	59.675	58.353

(17) Información Medioambiental

El detalle de los gastos incurridos por la Sociedad por razones medioambientales es como sigue:

	Euros	
	2014	2013/14
Limpieza de residuos	2.742	5.235

LABORATORIOS MEDEA, S.A.
Memoria de las Cuentas Anuales

(18) Saldos y Transacciones con Partes Vinculadas

(a) Saldos con partes vinculadas

El desglose de los saldos por categorías es el siguiente:

Euros			
2014	Sociedad dominante	Sociedades del grupo	Total
Inversiones en empresas del grupo y asociadas a l/p			
Créditos a empresas	3.492.477	-	3.492.477
Total activos no corrientes	3.492.477	-	3.492.477
Total activo	3.492.477	-	3.492.477
Deudas a c/p			
Deudas con empresas del grupo y asociadas a c/p	-	251.404	251.404
Acreedores comerciales y otras cuentas a pagar			
Proveedores, empresas del grupo y asociadas	621.615	-	621.615
Total pasivos corrientes	621.615	251.404	873.019
Total pasivo	621.615	251.404	873.019
Euros			
2013/14	Sociedad dominante	Sociedades del grupo	Total
Inversiones en empresas del grupo y asociadas a l/p			
Créditos a empresas	2.957.748	-	2.957.748
Total activos no corrientes	2.957.748	-	2.957.748
Total activo	2.957.748	-	2.957.748
Deudas con empresas del grupo y asociadas a c/p			
Acreedores comerciales y otras cuentas a pagar	-	528.815	528.815
Proveedores, empresas del grupo y asociadas	532.046	-	532.046
Total pasivos corrientes	532.046	528.815	1.060.861
Total pasivo	532.046	528.815	1.060.861

(Continúa)

LABORATORIOS MEDEA, S.A.
Memoria de las Cuentas Anuales

(b) Transacciones de la Sociedad con partes vinculadas

Los importes de las transacciones de la Sociedad con partes vinculadas son los siguientes:

	Euros		
	Sociedad dominante	Sociedades del grupo	Total
2014			
Ingresos			
Instrumentos financieros			
Ingresos financieros	21.502	-	21.502
Total ingresos	21.502	-	21.502
Gastos			
Compras netas			
Compras	1.671.314	-	1.671.314
Otros servicios recibidos	53.455	-	53.455
Total gastos	1.724.769	-	1.724.769
2013/14			
Ingresos			
Instrumentos financieros			
Ingresos financieros	53.495	-	53.495
Total ingresos	53.495	-	53.495
Gastos			
Compras netas			
Compras	6.159.405	-	6.159.405
Total gastos	6.159.405	-	6.159.405

Las transacciones se realizan a precios de mercado.

(c) Información relativa al Administrador único y personal de alta Dirección de la Sociedad

Las funciones de alta dirección son llevadas a cabo por el Administrador único. Durante los ejercicios 2014 y 2013/14 el Administrador único no ha percibido remuneraciones por ningún concepto retributivo, ni tiene concedidos anticipos o créditos y no se han asumido obligaciones por cuenta de él a título de garantía. Asimismo la Sociedad no tiene contraídas obligaciones en materia de pensiones y de seguros de vida en su favor.

(d) Situaciones de conflicto de interés del Administrador Único y personas vinculadas

El Administrador Único de la Sociedad y las personas vinculadas al mismo, no han incurrido en ninguna situación de conflicto de interés que haya tenido que ser objeto de comunicación de acuerdo con lo dispuesto en el art. 229 del TRLSC.

(Continúa)

LABORATORIOS MEDEA, S.A.
Memoria de las Cuentas Anuales

(19) Ingresos y Gastos

- (a) Importe neto de la cifra de negocios

La totalidad de la cifra de negocios de la Sociedad de los ejercicios 2014 y 2013/14 está relacionada con su actividad principal y se ha realizado en España.

- (b) Cargas Sociales

El detalle de cargas sociales y provisiones es como sigue:

	Euros	
	2014	2013/14
Cargas Sociales		
Seguridad Social a cargo de la empresa	206.073	793.950
Otros gastos sociales	10.739	53.671
	216.812	847.621

(20) Información sobre empleados

El número medio de empleados de la Sociedad durante los ejercicios 2014 y 2013/14, desglosado por categorías, es como sigue:

	Número	
	2014	2013/14
Directivos	1	2
Profesionales, técnicos y similares	3	2
Empleados tipo administrativo	7	8
Comerciales	69	65
	80	77

La distribución por sexos al final del ejercicio del personal y del Administrador único es como sigue:

	Número			
	2014		2013/14	
	Mujeres	Hombres	Mujeres	Hombres
Administradores	-	1	-	1
Directivos	-	1	-	2
Profesionales, técnicos y similares	3	-	2	-
Empleados tipo administrativo	5	2	6	2
Comerciales	34	35	31	33
	42	39	39	38

(Continúa)

LABORATORIOS MEDEA, S.A.
Memoria de las Cuentas Anuales

(21) Honorarios de Auditoría

La empresa auditora (KPMG Auditores, S.L.) de las cuentas anuales de la Sociedad ha devengado durante los ejercicios 2014 y 2013/14, honorarios por servicios profesionales, según el siguiente detalle:

	Euros	
	2014	2013/14
Por servicios de auditoría	5.400	5.250

Los importes incluidos en el cuadro anterior, incluyen la totalidad de los honorarios relativos a los servicios realizados durante los ejercicios 2014 y 2013/14, con independencia del momento de su facturación.

(22) Hechos Posteriores

No se ha producido ningún acontecimiento posterior a la fecha de cierre que pueda afectar de forma relevante al contenido de las cuentas anuales.

LABORATORIOS MEDEA, S.A.

Conciliación entre el importe neto de los ingresos y gastos del ejercicio y la base imponible para el ejercicio de tres meses terminado en 31 de diciembre de 2014

2014	Euros				
	Cuenta de pérdidas y ganancias		Ingresos y gastos imputados al patrimonio neto		Total
	Aumentos	Disminuciones	Neto	Aumentos	
Saldo de ingresos y gastos del ejercicio			582.975	-	582.975
Impuesto sobre sociedades			249.846	-	249.846
Beneficios antes de impuestos			832.821	-	832.821
Diferencias permanentes					
Diferencias temporarias:					
De la Sociedad individual					
Provisión por devoluciones	177.000	177.000	-	-	-
Amortización no deducible	4.407	-	4.407	-	4.407
Base imponible (Resultado fiscal)			837.228	-	837.228

Este anexo forma parte integrante de la nota 16 de la memoria de las cuentas anuales, junto con la cual debería ser leído.

LABORATORIOS MEDEA, S.A.

Conciliación entre el importe neto de los ingresos y gastos del ejercicio y la base imponible para el ejercicio anual terminado en 30 de septiembre de 2014

	Euros				
	Cuenta de pérdidas y ganancias		Ingresos y gastos imputados al patrimonio neto		
	Aumentos	Disminuciones	Neto	Aumentos	
			Disminuciones	Neto	Total
2013/14					
Saldo de ingresos y gastos del ejercicio			1.212.507	-	1.212.507
Impuesto sobre sociedades			520.849	-	520.849
Beneficios antes de impuestos			1.733.356	-	1.733.356
Diferencias permanentes				-	
Gastos no deducibles	2.808	-	2.808	-	2.808
Diferencias temporarias:					
De la Sociedad individual					
Provisión por devoluciones	177.000	177.000	-	-	-
con origen en ejercicios anteriores	17.511	-	17.511	-	17.511
Base imponible (Resultado fiscal)			1.753.675	-	1.753.675

Este anexo forma parte integrante de la nota 16 de la memoria de las cuentas anuales, junto con la cual debería ser leído.

LABORATORIOS MEDEA, S.A.

Relación gasto/ (ingreso) por impuesto sobre beneficios y el beneficio / (pérdida) del ejercicio para el ejercicio de tres meses terminado en 31 de diciembre de 2014

	Euros		
	Pérdidas y ganancias	Patrimonio neto	Total
Saldo de ingresos y gastos antes de impuestos del ejercicio	832.821	-	832.821
Impuesto al 30%	249.846	-	249.846
Gasto por impuesto sobre beneficios De las operaciones continuadas	249.846	-	249.846

LABORATORIOS MEDEA, S.A.

Relación gasto/ (ingreso) por impuesto sobre beneficios y el beneficio / (pérdida) del ejercicio para el ejercicio anual terminado en 30 de septiembre de 2014

	Euros	
	Pérdidas y ganancias	Patrimonio neto
	Total	Total
Saldo de ingresos y gastos del ejercicio	1.733.356	-
		1.733.356
Impuesto al 30%	520.007	-
Gastos no deducibles		520.007
Otros	842	-
		842
Gasto por impuesto sobre beneficios		
De las operaciones continuadas	520.849	-
		520.849

LABORATORIOS MEDEA, S.A.

Informe de Gestión

Ejercicio 2014

Este ejercicio se caracteriza por el cambio de la fecha de cierre que ha pasado a ser 31 de diciembre, con lo cual la duración de este ha quedado en tres meses. Durante el ejercicio trimestral terminado el 31 de diciembre de 2014 la Sociedad ha conseguido seguir con la previsión de ventas internas y en consonancia con ejercicios anteriores. Su margen bruto proporcional se mantiene con respecto al ejercicio anterior en proporciones similares. Por su parte los resultados financieros disminuyen aumentan como consecuencia del efecto temporal ya comentado.

La situación financiera de la Sociedad se considera desahogada. En efecto, los fondos propios financian en su totalidad el inmovilizado y cubren parte del activo corriente.

Las perspectivas de futuro de la Sociedad son moderadamente optimistas. Se espera para el próximo ejercicio poder aumentar la cifra de negocios alcanzada en el ejercicio actual. Este mantenimiento de la cifra de negocios y la contención perseguida en los consumos y gastos de explotación ha de permitir mantener la cifra de resultados netos alcanzados en los últimos ejercicios.

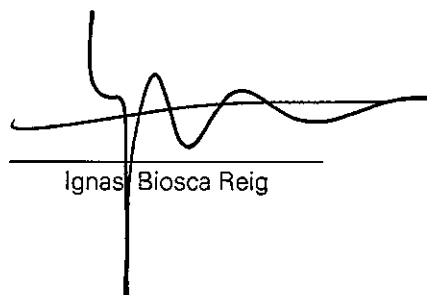
Se considera que no existen riesgos e incertidumbres que puedan afectar la evolución futura de la Sociedad, salvo los propios y habituales en su sector de actividad.

No se han producido acontecimientos importantes después del cierre que puedan afectar de forma significativa a las cuentas anuales del ejercicio.

Durante el ejercicio actual la Sociedad no ha realizado actividades significativas en materia de investigación y desarrollo, que son realizadas por otras empresas del grupo.

Durante el ejercicio la Sociedad no ha efectuado operaciones con acciones propias.

Durante el ejercicio la Sociedad no ha contratado instrumentos financieros derivados.




Ignasi Biosca Reig

LABORATORIOS MEDEA, S.A.

El Administrador único de LABORATORIOS MEDEA, S.A., con fecha de 9 de julio de 2015 y en cumplimiento de los requisitos establecidos en el artículo 253.2 del Texto Refundido de la Ley de Sociedades de Capital y en el artículo 37 del Código de Comercio, procede a formular las cuentas anuales y el informe de gestión del ejercicio comprendido entre el 1 de octubre de 2014 y el 31 de diciembre de 2014. Las cuentas anuales vienen constituidas por los documentos anexos que preceden a este escrito.

Firmantes:



Ignasi Biosca Reig